Ⅰ．病院運営

１．組織図

令和３年３月１日現在

（１）組織体制全図



（２）診療部組織図


副院長
竹田　伸
富田　保志
統括診療部長
片岡　政人
救急部長
関　幸雄
麻酔部長
富田　彰
手術部長
梶田　泰一
病棟部長
須崎　法幸
外来部長(併)
竹田　伸
内視鏡診療部長（併）
島田　昌明
エイズ総合診療部長
横幕　能行
放射線部長（院内）
（欠）
糖尿病・内分泌内科医長
山家　由子
山田　努
医師
栄養管理室長
南川　聡
副栄養管理室長
主任栄養士
栄養士
調理師
膠原病内科医長
片山　雅夫（併）
医師
血液内科医長
永井　宏和(併)
飯田　浩充(併)
医師
腎臓内科医長
中村　智信
医師
総合内科医長
安藤　論
医師
感染症内科医長
横幕　能行(併)
医師
心理療法士
MSW
精神科医長
志水　康子
医師
心理療法士
乳腺外科医長(併)
竹田　伸
医師
脳神経内科医長
小林　麗
医師
呼吸器内科医長
沖　昌英
医師
消化器内科医長
島田　昌明(併)
平嶋　昇
医師
循環器内科医長
山田　高彰
森　和孝
医師
ｱﾚﾙｷﾞｰ科医長
二村　昌樹(併)
ﾘｳﾏﾁ科医長
（欠）
小児科医長
前田　尚子
二村　昌樹
医師
外科医長
片岡　政人(併)
末永　雅也
医師
救急集中治療科医長
鈴木　秀一
医師
形成外科医長
（欠）
整形外科医長
佐藤　智太郎（併）
金子　敦史
医師
脳神経外科医長
梶田　泰一(併)
須崎　法幸(併)
医師
呼吸器外科医長
関　幸雄(併)
医師
心臓血管外科医長
萩原　啓明
医師
小児外科医長
（欠）
皮膚科医長
清水　真
医師
泌尿器科医長
吉野　能
医師

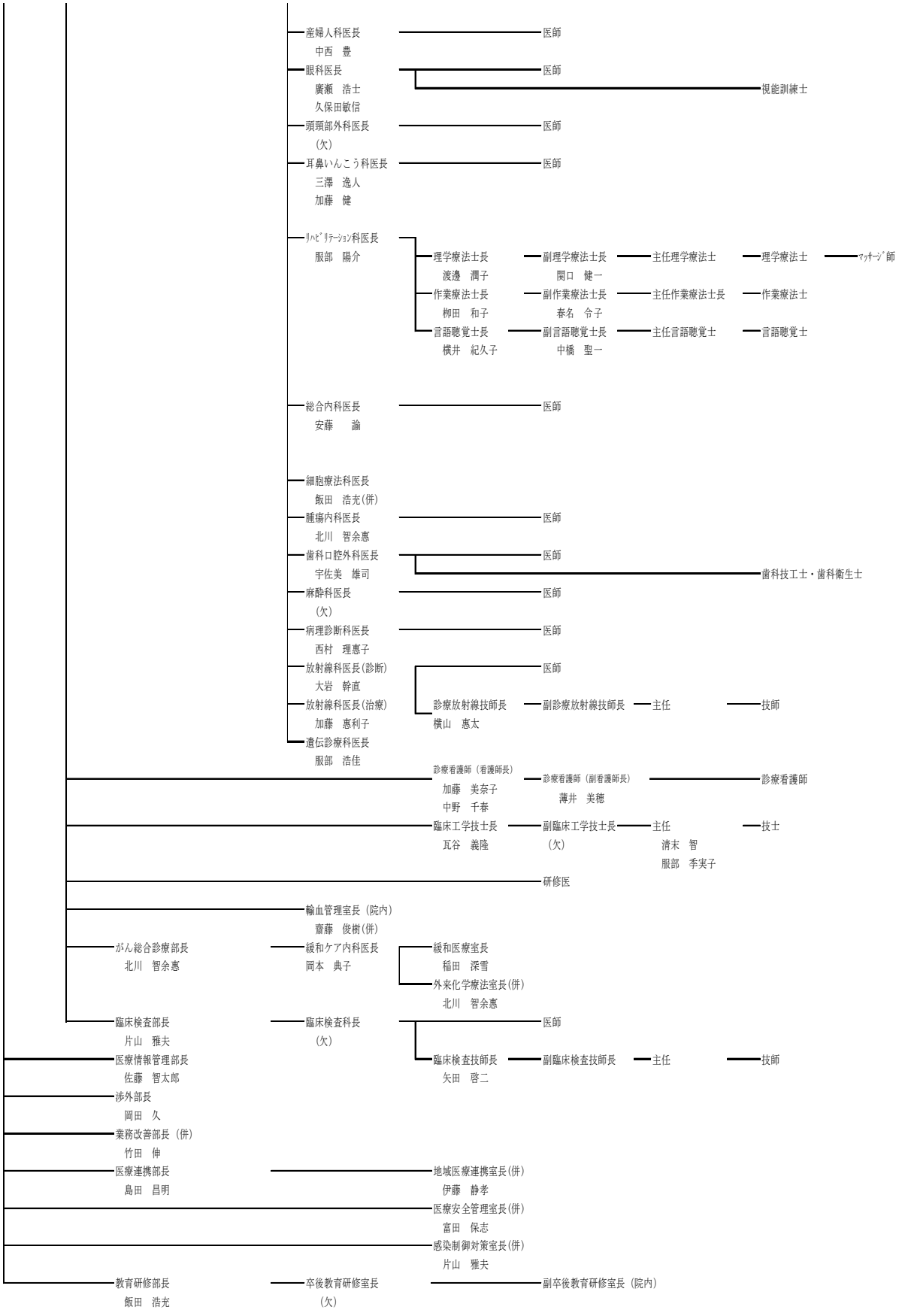
産婦人科医長
中西　豊
医師
眼科医長
廣瀬　浩士
久保田敏信
医師
視能訓練士
頭頸部外科医長
(欠)
医師
耳鼻いんこう科医長
三澤　逸人
加藤　健
医師
ﾘﾊﾋﾞﾘﾃｰｼｮﾝ科医長
服部　陽介
理学療法士長
渡邊　潤子
副理学療法士長
関口　健一
主任理学療法士
理学療法士
ﾏｯｻｰｼﾞ師
作業療法士長
柳田　和子
副作業療法士長
春名　令子
主任作業療法士長
作業療法士
言語聴覚士長
横井　紀久子
副言語聴覚士長
中橋　聖一
主任言語聴覚士
言語聴覚士
総合内科医長
安藤　諭
医師
細胞療法科医長
飯田　浩充(併)
腫瘍内科医長
北川　智余惠
医師
歯科口腔外科医長
宇佐美　雄司
医師
歯科技工士・歯科衛生士
麻酔科医長
(欠)
医師
病理診断科医長
西村　理惠子
医師
放射線科医長(診断)
大岩　幹直
放射線科医長(治療)
加藤　惠利子
医師
診療放射線技師長
横山　惠太
副診療放射線技師長
主任
技師
遺伝診療科医長
服部　浩佳
診療看護師（看護師長）
加藤　美奈子
中野　千春
診療看護師（副看護師長）
薄井　美徳
診療看護師
臨床工学技士長
瓦谷　義隆
副臨床工学技士長
(欠)
主任
清末　智
服部　季実子
技士
研修医
輸血管理室長（院内）
齋藤　俊樹(併)
がん総合診療部長
北川　智余惠
緩和ケア内科医長
岡本　典子
緩和医療室長
稲田　深雪
外来化学療法室長(併)
北川　智余惠
臨床検査部長
片山　雅夫
臨床検査科長
(欠)
医師
臨床検査技師長
矢田　啓二
副臨床検査技師長
主任
技師
医療情報管理部長
佐藤　智太郎
渉外部長
岡田　久
業務改善部長（併）
竹田　伸
医療連携部長
島田　昌明
地域医療連携室長(併)
伊藤　静孝
医療安全管理室長(併)
富田　保志
感染制御対策室長(併)
片山　雅夫
教育研修部長
飯田　浩充
卒後教育研修室長
(欠)
副卒後教育研修室長（院内）

（３）看護部組織図

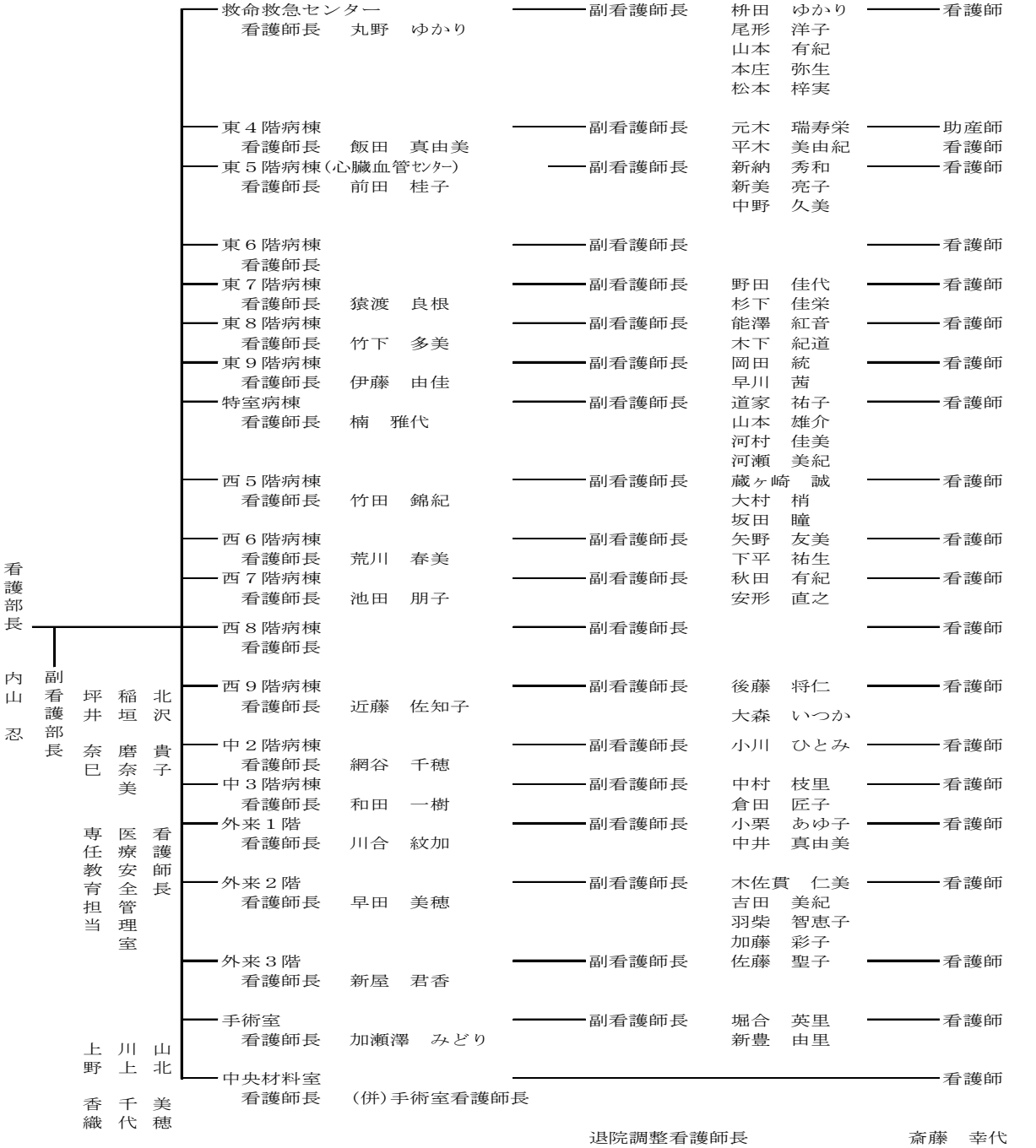

退院調整看護師長	斎藤　幸代
副看護師長	（欠）
病床管理看護師長	（欠）
専任教育担当副看護師長	牧田　幹奈
緩和医療室副看護師長	松野　英美
副看護師長	花木　佳子
地域医療連携室看護師長	豊田　幸子
副看護師長	中村　和美
医療安全管理室副看護師長	木下　さやか
感染対策制御室看護師長	（欠）
副看護師長	浅田　瞳
臨床研究支援室副看護師長	加藤　愛衣
皮膚・排泄ケア副看護師長	山口　梨乃
急性・重症専門副看護師長	（欠）

（４）事務部組織図

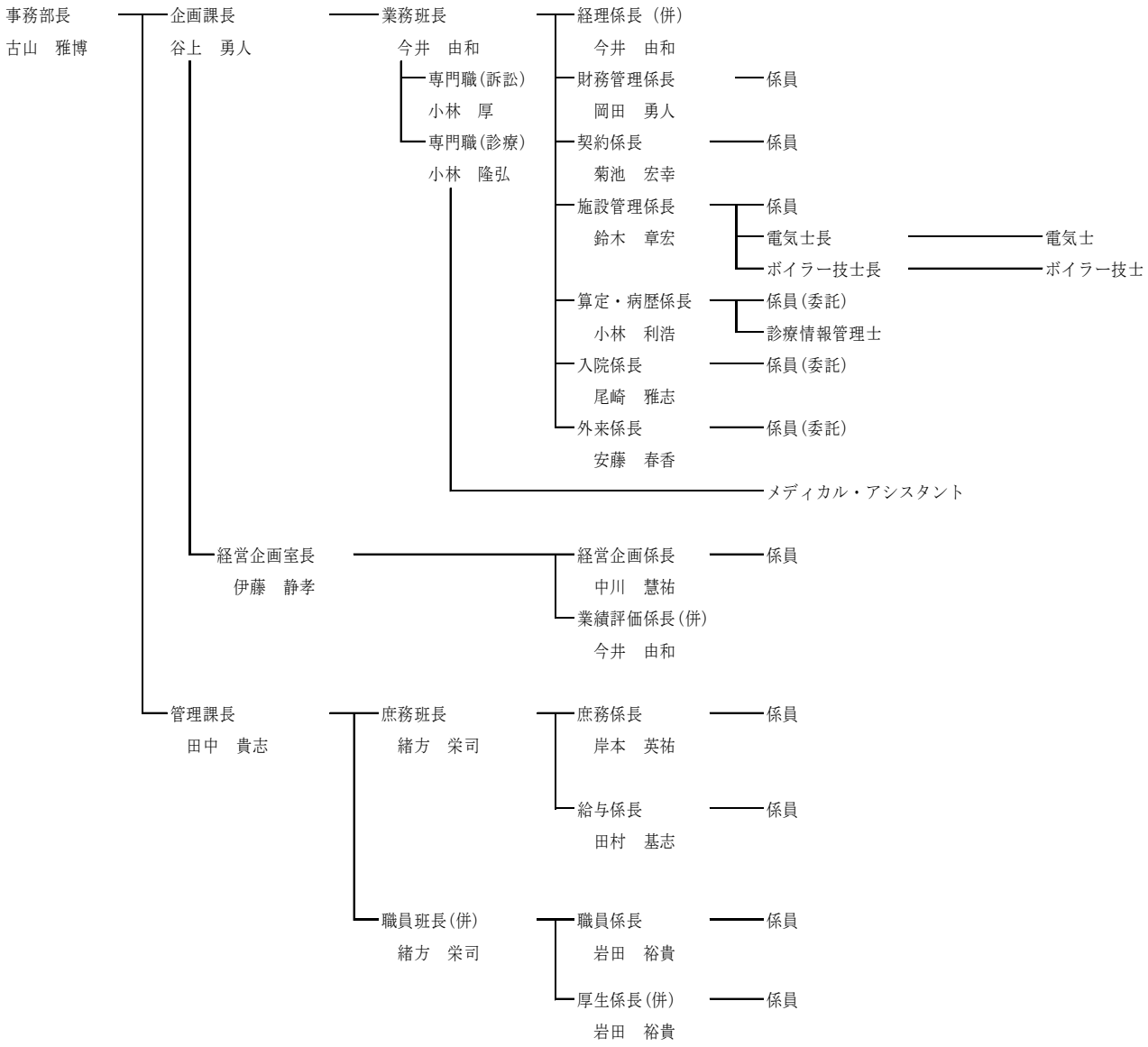
事務部長
古山　雅博
企画課長
谷上　勇人
業務班長
今井　由和
専門職(訴訟)
小林　厚
専門職(診療)
小林　隆弘
経理係長（併）
今井　由和
財務管理係長
岡田　勇人
係員
契約係長
菊池　宏幸
係員
施設管理係長
鈴木　章宏
係員
電気士長
電気士
ボイラー技士長
ボイラー技士
算定・病歴係長
小林　利浩
係員(委託)
診療情報管理士
入院係長
尾崎　雅志
係員(委託)
外来係長
安藤　春香
係員(委託)
メディカル・アシスタント
経営企画室長
伊藤　静孝
経営企画係長
中川　慧祐
係員
業績評価係長(併)
今井　由和
管理課長
田中　貴志
庶務班長
緒方　栄司
庶務係長
岸本　英祐
係員
給与係長
田村　基志
係員
職員班長(併)
緒方　栄司
職員係長
岩田　裕貴
係員
厚生係長(併)
岩田　裕貴
係員

（5）臨床研究センター組織図

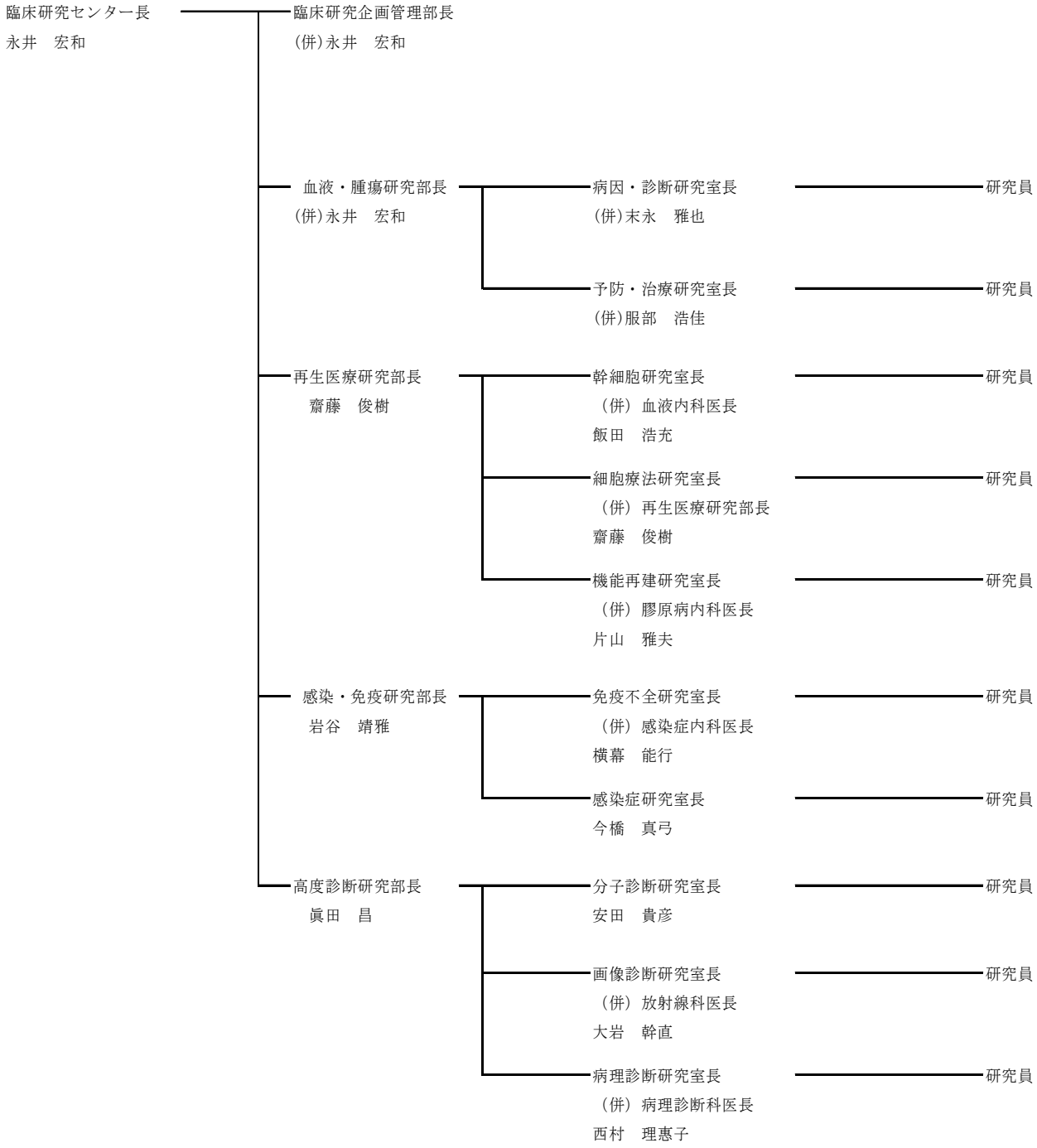

臨床研究企画管理部

- 臨床研究企画管理部長（併）
  - （併）永井宏和
  - 副臨床研究企画管理部長（院内）（併）
    - 齋藤　俊樹（院内）
- 臨床疫学研究室長（1）
  - 齋藤　明子
  - 研究員
- 情報システム研究室長（併）
  - （併）細胞療法研究室長
  - 齋藤　俊樹
- 生物統計研究室長（1）
  - 嘉田　晃子
- 研究管理室長（併）
  - （併）永井宏和
  - 副室長（事務担当）（併）
    - 田中貴志（院内）
    - 研究経理係長
      - 欠
    - 研究企画調整係長（併）
      - 田中　貴志
      - 係員
        - 宮崎　正輝
    - 臨床研究支援係長（併）
      - 今井　由和
  - 副室長（臨床試験担当）（併）
    - 永井宏和（院内）
    - 臨床試験調整係長（併）
      - 永井　宏和
      - 主任薬剤師（3）
        - 中山　忍
        - 安達　尚哉
        - （欠）（併）米島正
        - 事務助手
          - 南海綾子・縣明美
          - 米村麻紗子・馬渕美穂
          - 石井亜由子・社本綾子
- CRC室長（併）
  - （併）がん総合診療部長
  - 北川　智余恵
  - 副室長（併）
    - 中井正彦（院内）
    - 主任薬剤師（1）
      - 米島正
      - 薬剤師
        - 柴田久美子
  - 副室長（併）
    - 稲垣磨奈美（院内）
    - 副看護師長（2）
      - 加藤愛衣
      - （欠）
      - 看護師
        - 村田佐恵子・鈴木真佐美・
        - 長谷川真奈美・西川奈津紀
      - 臨床検査技師
        - 田邊和枝
        - 鶴田優子
- シーズ探索企画室長（併）
  - （併）小児科医長
  - 二村　昌樹
  - 副室長（併）
    - （欠）
    - シーズ探索企画主任（併）
      - 小暮啓人（院内）
      - 事務助手
        - 水谷愛以・齋藤優子
        - 渡邊章子
    - 主任薬剤師（併）
      - 米島正（院内）
- 研究開発推進室長（1）
  - 関水医大
  - 副室長（併）
    - （欠）
    - 品質管理主任（併）
      - 関水医大（院内）
      - 事務助手
        - 吉見香織
    - 主任薬剤師（2）
      - 伊藤豊
      - 永谷憲司
      - 薬剤師
        - 浅田隆太
- 品質保証室長（1）
  - 伊藤　典子
  - 副室長（併）
    - （欠）
    - 事務助手
- データ管理室長（併）
  - （併）齋藤明子
  - 副室長（併）
    - （欠）
    - 看護師
      - 佐藤則子・生越由枝
      - 三和郁子・堀内麻衣子（流用）
    - 診療放射線技師
      - 西岡絵美子
- 試験薬管理室長（併）
  - （併）中井正彦
  - 副室長（併）
    - （併）岩谷　靖雅
    - 薬剤師
      - 林誠、竹内正紀、溝上由美子、平野淳
    - 係員
- 安全性管理室長（併）
  - （併）中井正彦
  - 副室長（併）
    - 主任薬剤師（併）
      - 米島正　（院内）
- モニタリング・監査室長（併）
  - （併）齋藤明子
  - 副室長（併）
    - （欠）
    - 主任薬剤師（1）
      - （欠）
      - 事務助手
        - 伊藤由子
    - 看護師
      - 坂本志織理・長門佳世子
      - 五十嵐奈美（流用）
      - 橋本瑞穂
    - 主任薬剤師（併）
      - 米島正（院内）
- 統計解析室長（1）
  - （欠）
  - 主任研究員（副室長）（1）
    - （欠）
- データ科学室長（併）
  - （併）伊藤 典子
  - 副室長（併）
    - （欠）
- 生体試料管理室（併）
  - （併）眞田昌
  - 副室長（併）
    - （欠）
    - 臨床検査技師
      - 山田美穂
      - 林美里・高松しのぶ
- 生体情報解析室長（1）
  - （欠）
  - 主任研究員（副室長）（2）
    - （欠）
    - （欠）
    - 臨床検査技師
      - 生田目幸
      - 早瀬容子
- 教育・研修室長（併）
  - （併）伊藤　典子
  - 副室長（併）
    - （欠）
    - 副看護師長（1）
      - 井上千広（流用）
      - 事務助手
        - 牧野孝代
- 広報・相談室長（併）
  - （併）岩谷　靖雅
  - 副室長（広報担当）（併）
    - 服部　浩佳（院内）
    - 係員（併）
      - 事務助手
        - 寺井公世
  - 副室長（被験者相談支援担当）（併）
    - 稲垣磨奈美（院内）
    - 副看護師長（併）
      - 加藤愛衣（院内）
- 東京モニタリング・DM室（併）
  - （併）土田　尚

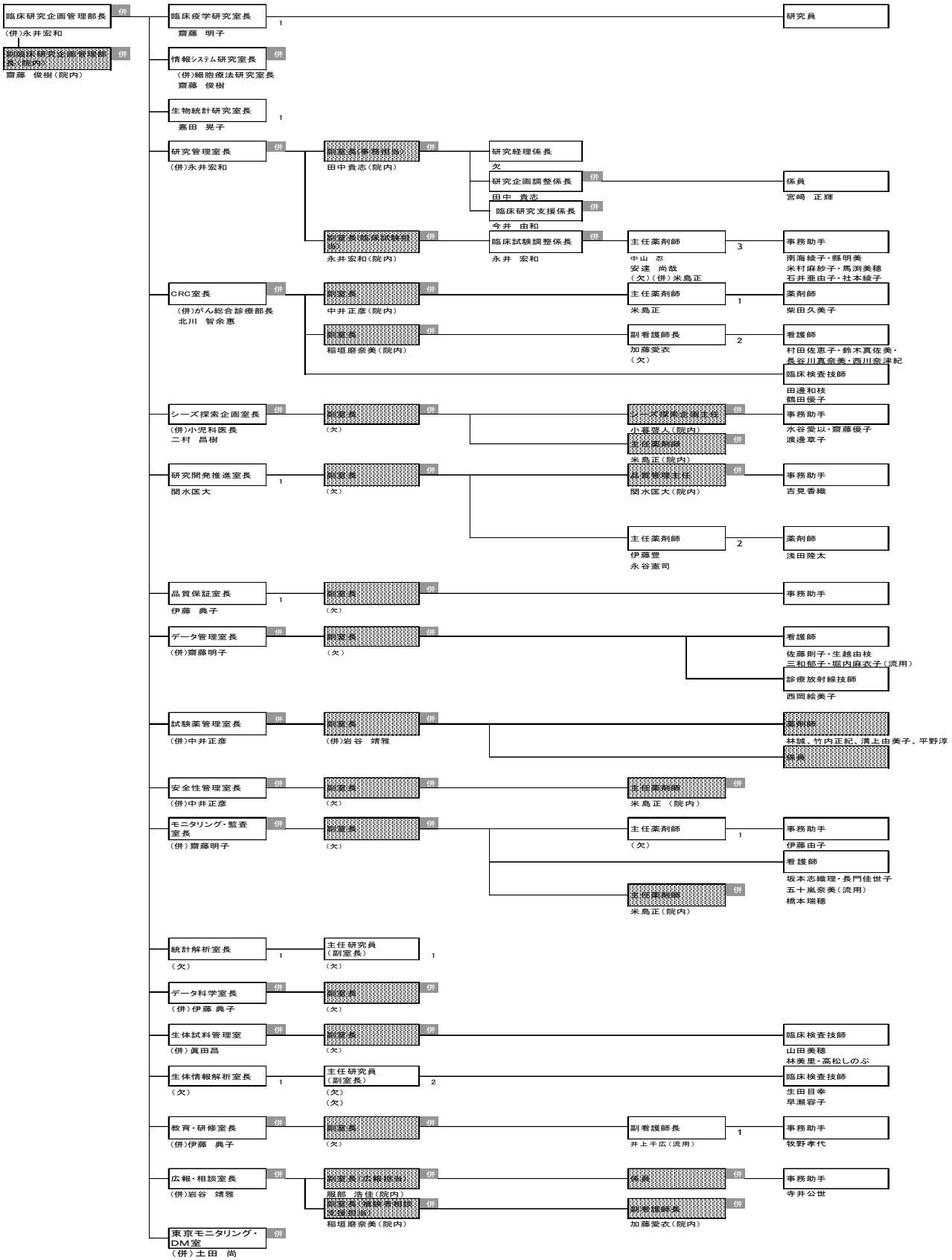

（６）薬剤部組織図

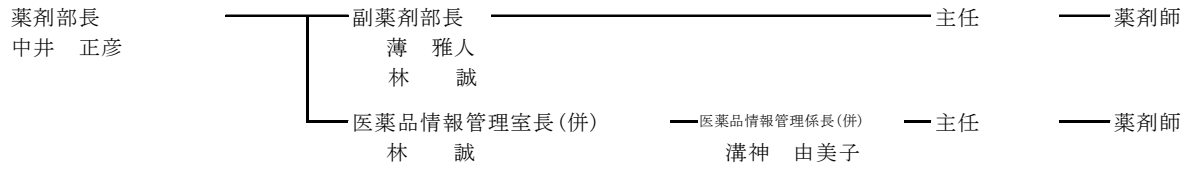

（７）ＣＲＣ室組織図

（８）地域医療連携室組織図

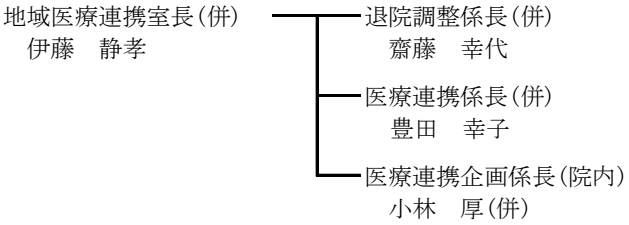

（９）地域医療連携・患者支援センター部組織図

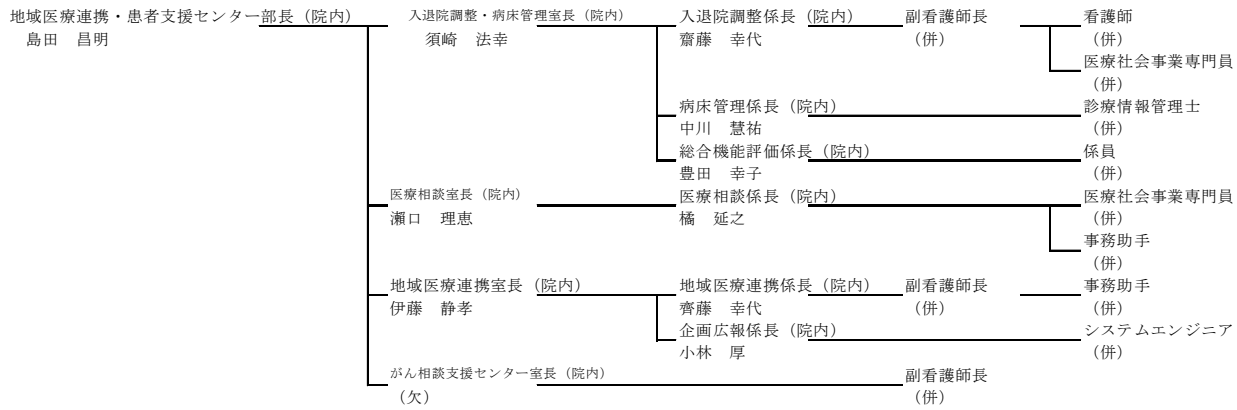

（10）システム管理室組織図

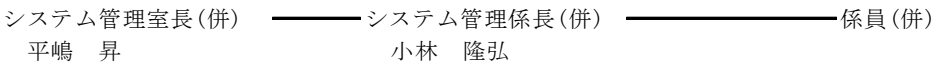

（11）医療情報管理室組織図

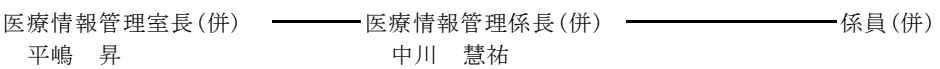

（12）災害対策室組織図

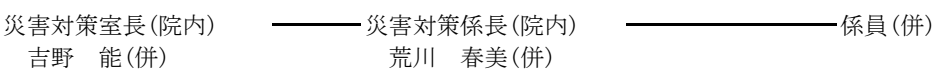

(13) 医療安全管理室組織図

医療安全管理室長(併)　富田　保志 ―― 医療安全管理係長(併)　川上　千代 ―― 副看護師長（医療安全管理室副師長）

(14) 医療安全管理部組織図

医療安全管理部長(院内)
片岡　政人

(15) 感染制御対策室組織図

感染制御対策室長(併)　片山　雅夫 ―― 感染制御対策係長　（欠）

(16) 緩和医療室組織図

緩和ケア科医長（院内）　岡本　典子 ―― 緩和医療室長　稲田　深雪 ―― 副看護師長（緩和医療室副師長）

(17) 外来化学療法室組織図

外来化学療法室長(併)　北川　智余惠 ―― 副看護師長（外来化学療法室副師長）

2. 職員数

【現員定員表】

令和３年３月１日　現在

区分		常勤定数	現員数 常勤	現員数 非常勤	計	備考
医療職（一）	院長	1	1		1	
	副院長	2	2		2	
	センター長	1	1		1	
	部長	14	14		14	
	医長	36	34		34	
	医師	103	98	43	141	○一般医師に育児短時間勤務者５名含む
	シニア医師				－	
	レジデント				－	
	後期臨床研修医			36	36	
	臨床研修医			30	30	
	計	157	150	109	259	
医療職（二）	薬剤科長	1	1		1	○医療技術職員内訳
	薬剤師	42	40		40	歯科衛生士　２（うち非常勤１）
	診療放射線技師	34	34		34	歯科技工士　１
	診療Ｘ線技師				－	心理療法士　５（うち非常勤２）
	臨床検査技師	43	44	7	51	ﾏｯｻｰｼﾞ師　１
	衛生検査技師				－	遺伝ｶｳﾝｾﾗｰ　１（うち非常勤１）
	栄養士	9	9	1	10	○休業等代替３名含む
	理学療法士	24	22		22	内訳　臨床検査技師　１
	作業療法士	11	11		11	栄養士　１
	臨床工学技士	15	16		16	臨床工学技士　１
	視能訓練士	3	3	1	4	○栄養士に再雇用１名含む
	言語聴覚士	13	11	1	12	ﾏｯｻｰｼﾞ師に再雇用１名含む
	医療技術職員	7	6	4	10	○診療放射線技師に育児短時間勤務者１名含む
	計	202	197	14	211	心理療法士に育児短時間勤務者１名含む
医療職（三）	総看護師・部長	1	1		1	○看護師には助産師を含む
	副総看護師・部長	3	3		3	○看護師に育児短時間勤務者３名含む
	看護師長	25	25		25	○看護師に再雇用２名含む
	副看護師長	54	49		49	
	主任看護師				－	
	看護師	479	454	39	493	
	計	562	532	39	571	
事務職	部・課長	3	3		3	
	室長	1	1		1	○非常勤事務助手内訳
	班長	3	2		2	病院　４７名
	専門職	2	2		2	メディカルアシスタント　３６名
	係長	10	9		9	
	主任				－	
	一般職員	15	14	83	97	
	診療情報管理士	6	5	1	6	
	計	40	36	84	120	
技能職	一般職員	8	10		10	
	助手職員	3	2	33	35	○看護助手に再雇用１名含む
	労務職員				－	
	計	11	12	33	45	
教育職	副学校長・教育主事				－	
	教員				－	
	計	－	－	－	－	
研究職	センター長				－	
	部長	1	1		1	
	室長	5	2		2	
	研究員			4	4	
	任期付研究員	3			－	
	計	9	3	4	7	
福祉職	主任医療社会事業専門職	1	1		1	
	医療社会事業専門職	1	1		1	
	医療社会事業専門員	8	7	1	8	
	計	10	9	1	10	
合計		991	939	284	1,223	

3. 患者の状況

（１）入院患者

年度	在院患者数		入院定床（3.31現在）	病床利用率	平均在院日数	病床回転数
	延　数	１日平均				
H23	222,911	609.0	740	82.3	16.2	22.6
H24	224,190	614.2	740	83.0	16.4	22.3
H25	223,277	611.7	740	82.7	16.3	22.4
H26	211,469	579.4	740	78.3	15.2	24.0
H27	212,756	581.3	740	78.6	14.7	24.9
H28	214,476	587.6	740	79.4	14.8	24.7
H29	214,227	586.9	740	79.3	14.4	25.3
H30	207,476	568.4	728	78.1	14.2	25.7
H31	202,446	553.1	726	76.2	13.6	26.9
R2	169,518	464.4	726	64.0	12.6	29.0

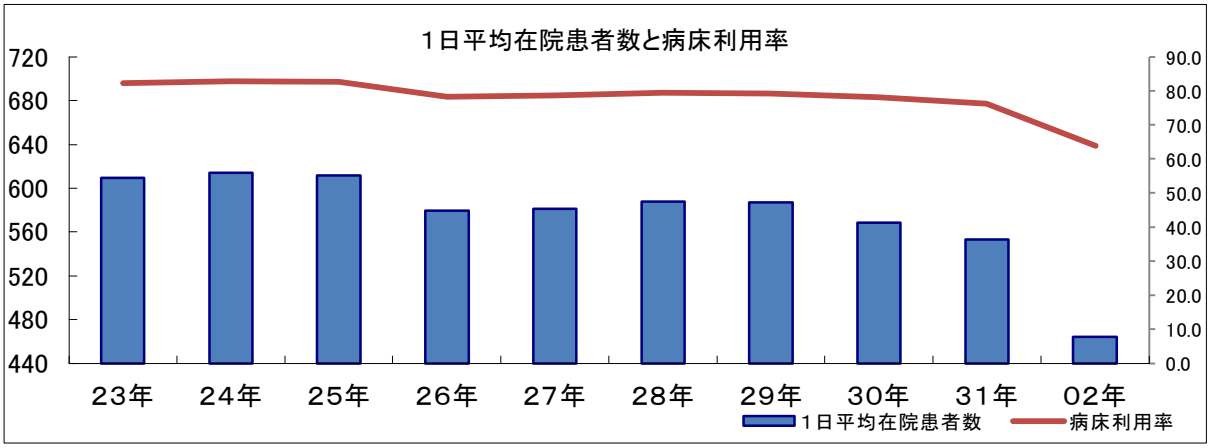

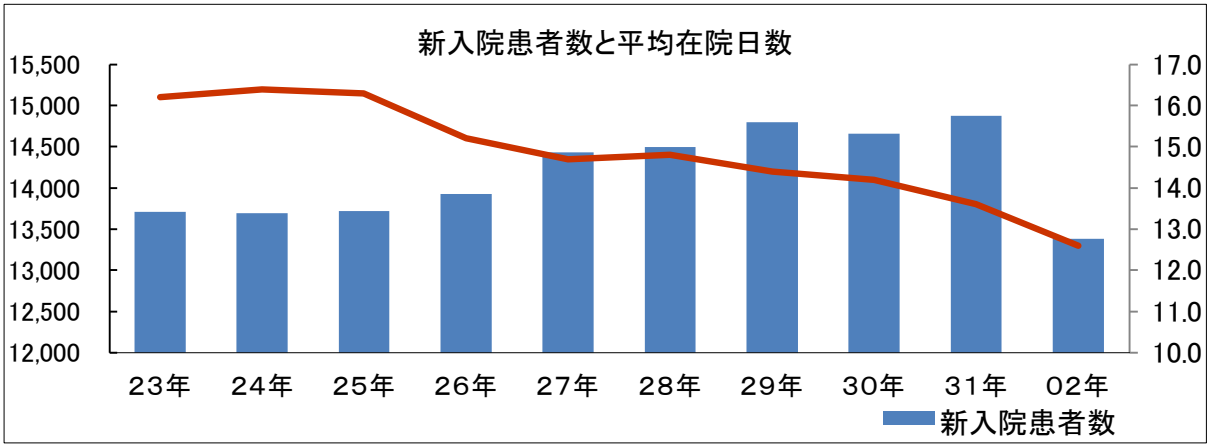

（２）取扱患者数

年度	新入院患者数	退院患者数	取扱患者数		入院定床稼働率
			延患者数	１日平均患者数	
H23	13,707	13,732	236,643	646.6	87.4
H24	13,695	13,717	237,907	651.8	88.1
H25	13,719	13,689	236,966	649.2	87.7
H26	13,923	13,959	225,428	617.6	83.5
H27	14,431	14,419	227,175	620.7	83.9
H28	14,491	14,499	228,975	627.3	84.8
H29	14,796	14,862	229,089	627.6	84.8
H30	14,657	14,619	222,095	608.5	83.6
H31	14,871	14,909	217,355	593.9	81.8
R2	13,382	13,440	182,958	501.3	69.1

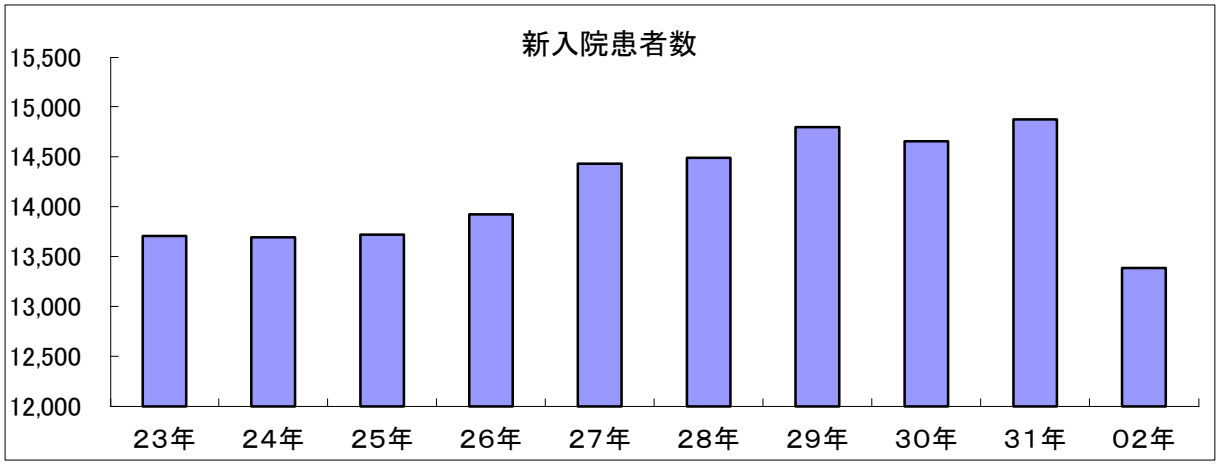

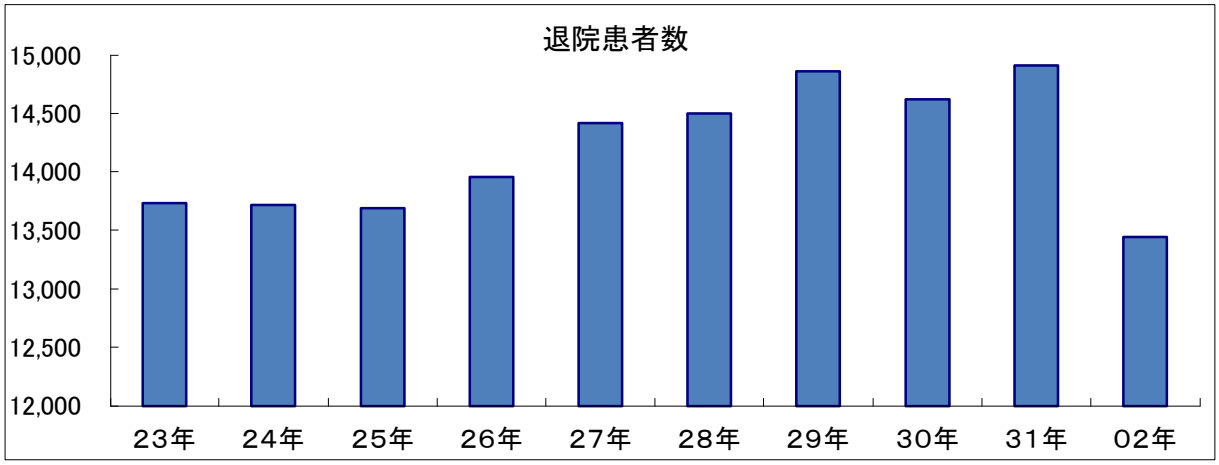

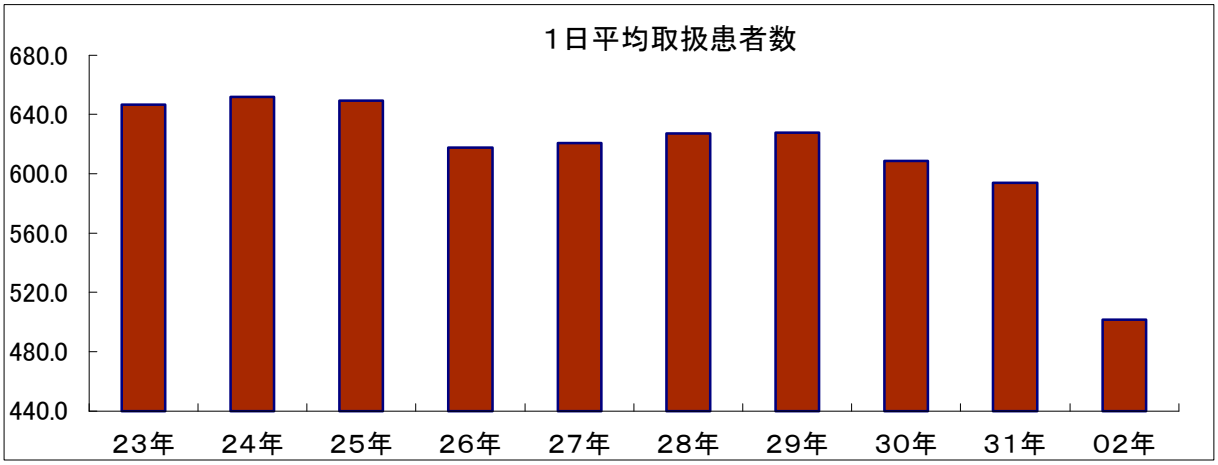

（３）外来患者数

年度	新患数	外来患者数		平均通院回数	外来新患率
		延　数	1日平均	当　院	当　院
H23	27,635	313,546	1,290.3	11.3	8.8
H24	27,149	321,234	1,311.2	11.8	8.5
H25	27,154	334,939	1,372.7	12.3	8.1
H26	26,477	337,068	1,381.4	12.7	7.9
H27	27,348	342,583	1,409.8	12.5	8.0
H28	26,742	334,650	1,377.2	12.5	8.0
H29	26,480	330,046	1,352.6	12.5	8.0
H30	26,343	328,936	1,348.1	12.5	8.0
H31	24,735	324,868	1,353.6	13.1	7.6
R2	19,693	282,632	1,163.1	14.4	7.0

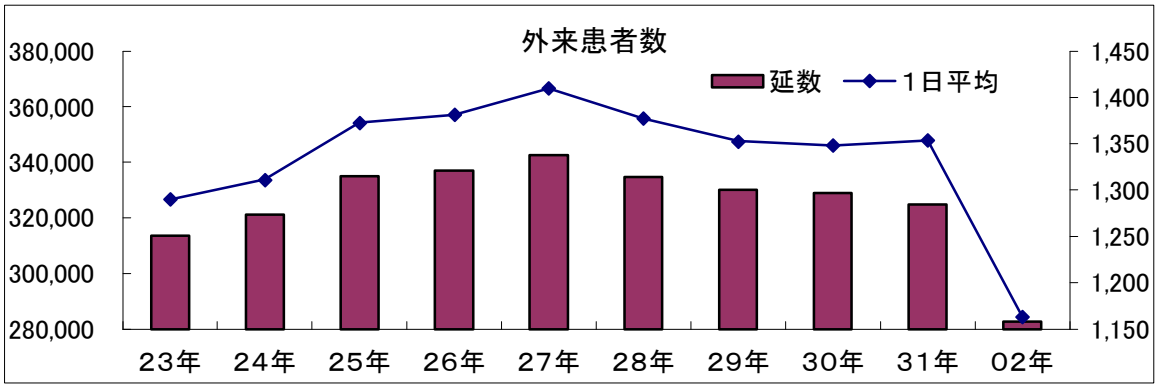
外来患者数
延数
1日平均
380,000
360,000
340,000
320,000
300,000
280,000
1,450
1,400
1,350
1,300
1,250
1,200
1,150
23年
24年
25年
26年
27年
28年
29年
30年
31年
02年

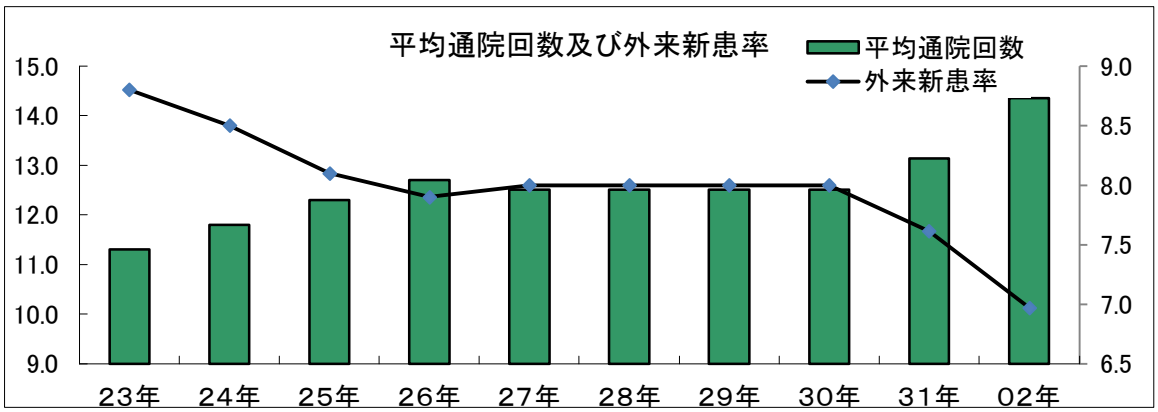
平均通院回数及び外来新患率
平均通院回数
外来新患率
15.0
14.0
13.0
12.0
11.0
10.0
9.0
9.0
8.5
8.0
7.5
7.0
6.5
23年
24年
25年
26年
27年
28年
29年
30年
31年
02年

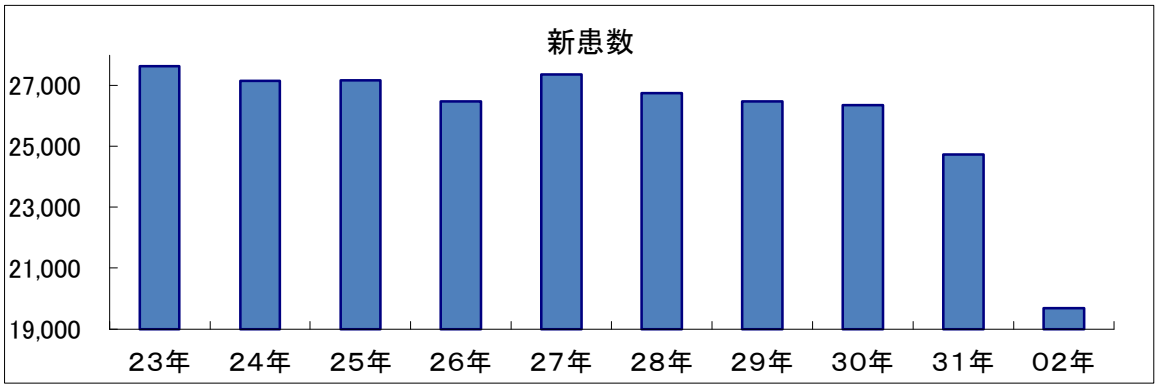
新患数
27,000
25,000
23,000
21,000
19,000
23年
24年
25年
26年
27年
28年
29年
30年
31年
02年

（４）救急患者数

年度	年度計				月平均			
	総数	再掲		救急車受入	総数	再掲		救急車受入
		時間内	時間外			時間内	時間外	
H23	14,325	3,862	10,463	5,674	1,193.8	321.8	871.9	472.8
H24	14,670	4,158	10,512	6,858	1,222.5	346.5	876.0	571.5
H25	14,298	4,444	9,854	7,195	1,191.5	370.3	821.2	599.6
H26	13,468	3,899	9,569	6,955	1,122.3	324.9	797.4	579.6
H27	14,055	4,247	9,808	7,258	1,171.3	353.9	817.3	604.8
H28	14,550	4,587	9,963	7,786	1,212.5	382.3	830.3	648.8
H29	15,545	4,505	11,040	8,784	1,295.4	375.4	920.0	732.0
H30	16,022	4,514	11,508	9,399	1,335.2	376.2	959.0	783.3
H31	16,267	5,030	11,237	9,664	1,355.6	419.2	936.4	805.3
R2	12,938	4,266	8,672	8,238	1,078.2	355.5	722.7	686.5

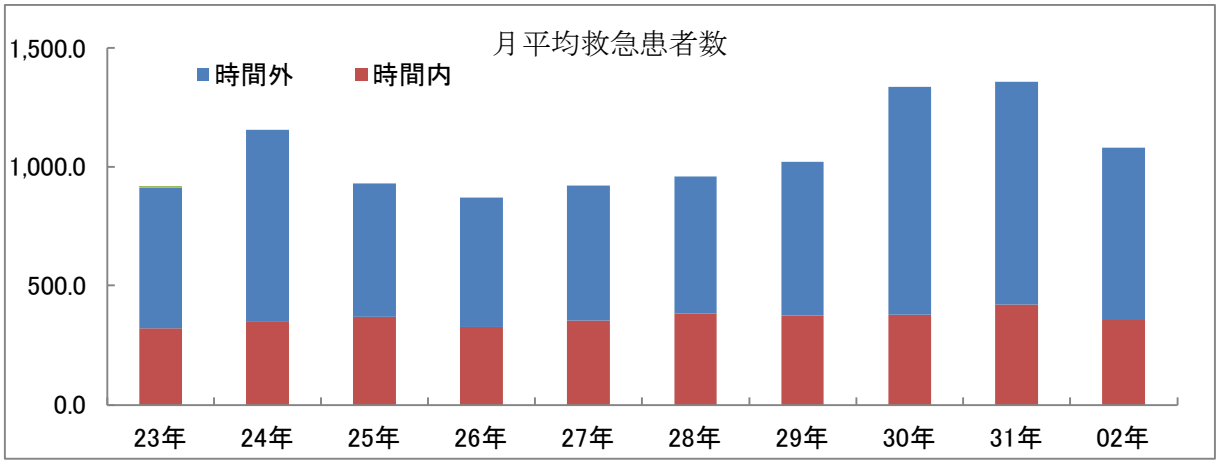

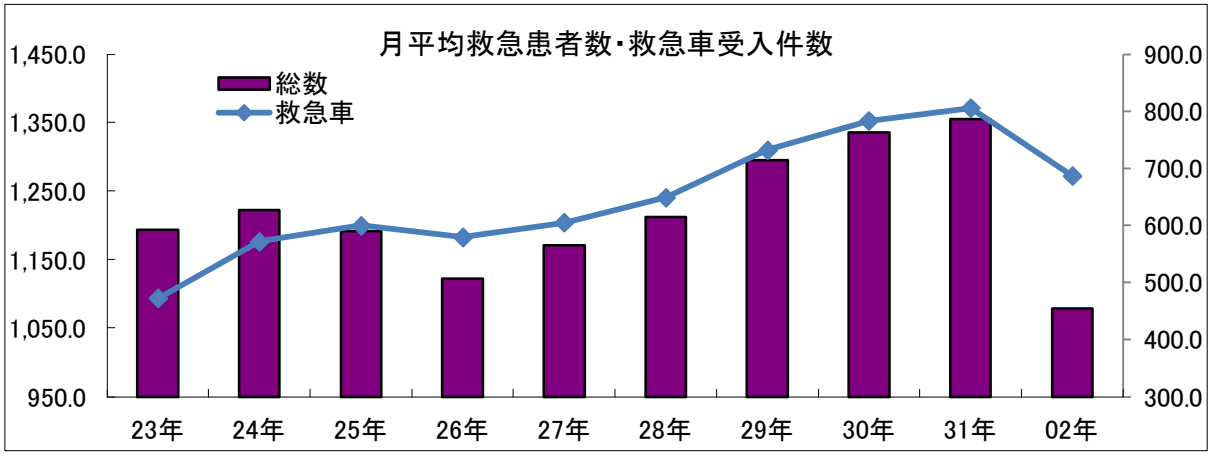

４．麻酔・手術分娩件数等

(1)麻酔件数

区　　分	H23年度	H24年度	H25年度	H26年度	H27年度	H28年度	H29年度	H30年度	H31年度	R2年度
全　身　麻　酔	2,604	2,666	2,613	2,704	2,511	2,509	2,541	2,538	2,585	2,244
脊　椎　麻　酔	520	575	600	653	735	741	737	739	945	838
局　所　麻　酔	2,246	2,146	2,348	2,389	2,446	2,368	2,316	2,480	2,525	2,306
無　　麻　　酔	0	0	0	0	0	0	0	0	0	0
計	5,370	5,387	5,561	5,746	5,692	5,618	5,594	5,757	6,055	5,388
1　日　平　均	22.0	22.0	22.8	23.5	23.4	23.1	23.0	23.7	25.2	22.5

(2)手術件数

診 療 科	H23年度	H24年度	H25年度	H26年度	H27年度	H28年度	H29年度	H30年度	H31年度	R2年度
一　般　外　科 ※乳腺外科含	1,169	1,187	1,185	1,168	1,057	986	927	989	1,046	974
胸　部　外　科	-	—	—	-	130	135	123	132	127	126
小　児　外　科	15	14	18	20	18	8	13	15	11	11
心　臓　外　科	86	89	101	105	99	103	102	110	119	109
整　形　外　科	914	948	909	1,000	969	947	1,001	1,014	1,045	874
産　婦　人　科	47	84	111	125	150	163	152	142	166	159
耳　鼻　咽　喉　科	428	374	329	396	332	304	334	355	341	235
泌　尿　器　科	288	304	372	384	418	473	503	572	678	648
脳　神　経　外　科	492	495	472	455	446	482	480	486	527	419
歯　　科	62	69	95	109	136	106	81	99	97	65
皮　　膚　　科	46	44	46	51	45	43	44	62	43	52
眼　　科	1,545	1,512	1,651	1,658	1,640	1,610	1,465	1,364	1,483	1,337
内　　科	274	266	272	275	249	258	369	415	371	379
麻　酔　科	4	1	0	0	3	0	0	3	1	0
計	5,370	5,387	5,561	5,746	5,692	5,618	5,594	5,758	6,055	5,388
指　　数	119.3	119.7	123.5	127.6	126.4	124.8	124.3	127.9	134.5	119.7

＊指数は12年度を100として

(3)分娩件数

		H23年度	H24年度	H25年度	H26年度	H27年度	H28年度	H29年度	H30年度	H31年度	R2年度
分　娩	件　数	35	66	97	93	116	139	130	145	176	137
	指　数	6.7	12.7	18.6	17.9	22.3	26.7	25.0	27.8	33.8	26.3

＊指数は12年度を100として

５．１人１日平均診療点数

区　分			H23年度	H24年度	H25年度	H26年度	H27年度	H28年度	H29年度	H30年度	H31年度	R2年度
入院	基　本		3,991.6	4,117.5	4,173.8	4,319.2	4,337.8	4,473.1	4,491.8	4,587.9	4,619.3	5,010.2
	特掲	A	192.0	179.7	212.7	187.5	275.9	168.8	190.4	200.8	225.5	195.3
		B	26.7	27.5	29.7	28.0	26.5	22.4	20.7	18.6	21.0	23.0
		C	68.6	76.3	86.6	87.9	87.0	69.9	68.3	72.1	73.6	97.9
		D	1,519.3	1,814.5	1,891.1	1,912.6	1,823.8	1,911.4	1,911.2	2,051.4	2,193.8	2,335.0
		計	1,806.6	2,098.0	2,220.1	2,216.0	2,213.2	2,172.5	2,190.6	2,342.8	2,513.9	2,651.1
	合　計		5,798.2	6,215.5	6,393.9	6,535.2	6,551.0	6,645.6	6,682.4	6,930.7	7,133.3	7,661.3
外来	基　本		267.7	260.1	257.0	252.1	254.5	261.9	278.6	286.0	289.2	310.0
	特掲	A	514.4	537.3	588.2	602.5	648.2	694.8	782.5	791.3	965.8	1,067.9
		B	286.7	270.4	273.1	270.4	262.3	256.9	274.2	272.6	270.9	275.2
		C	400.1	409.6	415.4	415.2	408.4	409.1	422.6	436.3	438.9	480.3
		D	85.6	95.3	103.5	104.7	97.9	102.1	109.1	106.7	112.4	109.5
		計	1,286.8	1,312.6	1,380.2	1,392.8	1,416.8	1,462.9	1,588.4	1,606.9	1,788.0	1,932.9
	合　計		1,554.5	1,572.7	1,637.2	1,644.9	1,671.3	1,724.8	1,867.0	1,892.9	2,077.3	2,242.9

６．経常収支

（単位：千円）

項　目	年　度	平成23年度	平成24年度	平成25年度	平成26年度	平成27年度
Ⅰ．経常収益	診療業務収益	17,937,721	19,132,925	19,897,619	19,473,590	19,778,159
	教育研修業務収益	239,809	233,198	248,662	218,969	227,829
	臨床研究業務収益	556,378	560,664	870,045	1,285,211	1,411,944
	その他経常収益	77,462	88,816	104,518	107,242	109,880
	計	18,811,370	20,015,603	21,120,844	21,085,012	21,527,812
Ⅱ．臨時利益		36,928	826	199	46,425	0
Ⅲ．目的積立金取崩額		0	0	0	0	0
Ⅳ．経常費用	診療業務費	17,162,309	17,994,695	19,272,992	19,293,373	19,847,983
	看護師等養成所運営費	191,985	192,535	226,946	232,293	239,092
	研修活動費	37,186	37,038	44,134	45,051	44,489
	臨床研究業務費	624,952	677,570	876,072	1,221,032	1,320,474
	一般管理費	0	0	0	0	0
	その他経常費用	163,278	159,906	152,068	142,204	127,620
	計	18,179,710	19,061,744	20,572,212	20,933,953	21,579,658
Ⅴ．臨時損失		2,491,809	46,702	664,719	57,596	8,622
当期純損益		△ 1,823,221	＋907,983	△ 115,888	＋139,888	△ 60,468
経常収支率		103.5%	105.0%	102.7%	100.7%	99.8%

（単位：千円）

項　目	年　度	平成28年度	平成29年度	平成30年度	平成31年度	令和2年度
Ⅰ．経常収益	診療業務収益	20,154,407	20,823,782	20,753,911	21,318,913	21,131,125
	教育研修業務収益	204,612	216,707	218,937	207,982	7,932
	臨床研究業務収益	1,694,164	1,468,382	1,241,461	1,133,580	1,237,017
	その他経常収益	102,301	102,606	218,017	205,716	191,229
	計	22,155,484	22,611,477	22,432,326	22,866,191	22,567,303
Ⅱ．臨時利益		0	982	13,166	0	0
Ⅲ．目的積立金取崩額		0	0	0	0	0
Ⅳ．経常費用	診療業務費	20,354,819	20,751,241	20,640,648	20,924,885	20,358,854
	看護師等養成所運営費	227,841	242,751	209,546	155,632	0
	研修活動費	48,802	40,459	38,347	41,287	41,501
	臨床研究業務費	1,567,836	1,478,519	1,251,172	1,207,583	1,011,849
	一般管理費	0	0	0	0	0
	その他経常費用	130,315	141,929	166,713	147,058	126,920
	計	22,329,613	22,654,899	22,306,426	22,476,445	21,539,124
Ⅴ．臨時損失		69,382	143,785	9,269	16,802	15,898
当期純損益		△ 243,511	△ 186,225	＋129,797	＋372,944	＋1,012,281
経常収支率		99.2%	99.8%	100.6%	101.7%	104.8%

７．病棟等運営状況

令和 3年 3月 1日　現在

病棟名等		診療科名	病床種別	病床数		配置状況							夜勤体制			夜勤回数理論値
				医療法	運営	看護師長	副看護師長	看護師		看護助手		計	2交替	準夜	深夜	
								常勤	非常勤	常勤	非常勤					
病棟	救命救急センター	ＩＣＵ	一般	6	6	1	2	22				25.0	○	3	3	8.6
		ＨＣＵ		22	20		2	33				35.0	○	5	5	8.8
		ＥＲ					1	11			0.83	12.8		2	1	7.5
	東４階病棟	産婦人科・混合	一般	46	44	1	2	23.52	1.70		1.66	29.9	○	3	3	7.8
	心臓血管センター	循環器・心臓血管外科	一般	42	42	1	2	23				26.0	○	3	3	7.5
		ＣＣＵ		6	6		1	18	0.83		2.49	22.3	○	3	3	9.0
	東６階病棟	休棟中	一般	54	－							－				－
	東７階病棟	消化器内科・泌尿器科	一般	54	54	1	2	23	0.83		1.66	28.5	○	3	3	7.5
	東８階病棟	呼吸器内科	一般	54	54	1	2	24			2.49	29.5	○	3	3	7.2
	東９階病棟	整形外科・膠原病内科	一般	55	55	1	2	24			1.66	28.7	○	3	3	7.8
	特室病棟	混合	一般	51	51	1	4	26			2.49	33.5	○	4	4	8.6
	西５階病棟	小児科・腎臓内科・膠原病内科	一般	44	44	1	3	29	0.80		1.66	35.5	○	3	3	6.2
	西６階病棟	脳神経外科・眼科・耳鼻科・歯科	一般	51	51	1	2	31			2.49	36.5	○	4	4	7.5
	西７階病棟	外科・消化器外科	一般	54	54	2	2	26	0.77		2.49	33.3	○	3	3	6.9
	西８階病棟	休棟中	一般	54												－
	西９階病棟	脳神経内科・膠原病内科・内分泌内科	一般	55	53	1	2	31		1	0.83	35.8	○	4	4	8.0
	中２階病棟	精神科	精神	38	38	1	1	15				17.0	○	2	2	－
	中３階病棟	血液内科	一般	40	40	1	1	19		1	0.83	22.8	○	3	3	9.0
	病棟合計			726	612	14	31	378.52	4.93	2	21.58	452.03				
その他	外来１階	外科・整形外科				1	2	4	3.14			10.14				
	外来２階	内・神内・脳外・精神				1	4	15	9.28			29.28				
	外来３階	皮・小・耳・泌・歯・産婦・眼・血内				1	1	6.62	8.87			17.49				
	外来合計					3	7	25.62	21.29	－	－	56.91				
	手術室					1	2	31				34.00				
	中央材料室											－				
	看護部長室					9	7	3			4.25	23.25				
	その他					2	2	14.54	1.91			20.45				
	病棟外来以外計					12	11	48.54	1.91	－	4.25	77.70				
	合　　計					29	49	452.68	28.13	2	25.83	586.64				

育短3名（東4階 1名・外来3階 1名・診療看護師 1名）