Ⅰ．病院運営

１．組織図

令和８年１月１日現在

（１）組織体制全

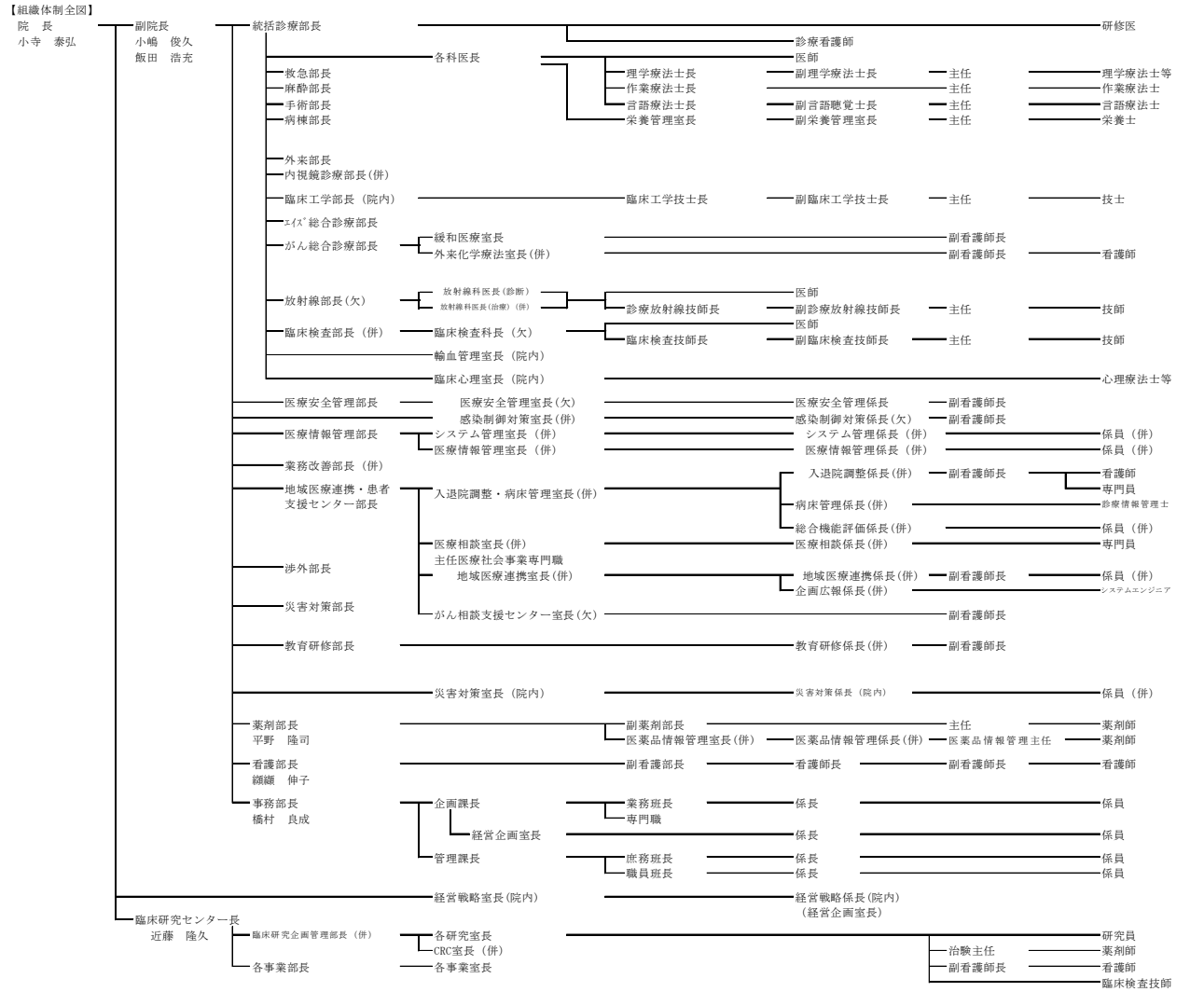

（2）診療部組織図


副院長
飯田　浩充
小嶋　俊久
統括診療部長
小林　麗
救急部長
前澤　聡（併）
麻酔部長
富田　彰
手術部長
前澤　聡
病棟部長
山田　高彰
外来部長
沖　昌英
内視鏡診療部長
島田　昌明（併）
エイズ総合診療部長
横幕　能行
放射線部長（院内）
（欠）
糖尿病・内分泌内科医長
山家　由子
医師
栄養管理室長
村崎　明広
副栄養管理室長
主任栄養士
栄養士
調理師
膠原病内科医長
鈴木　道太
医師
血液内科医長
飯田　浩充(併)
今橋　伸彦
医師
腎臓内科医長
井口　大旗
医師
総合内科医長
（欠）
医師
感染症内科医長
横幕　能行(併)
医師
心理療法士
精神科医長
飯田　浩充（併）
医師
心理療法士
乳腺外科医長
林　孝子
澤木　正孝（併）
医師
脳神経内科医長
小林　麗（併）
両角　佐織
医師
呼吸器内科医長
沖　昌英（併）
小暮　啓人
佐野　将宏
医師
消化器内科医長
島田　昌明（併）
村山　睦（併）
医師
循環器内科医長
近藤　隆久（併）
山田　高彰（併）
森　和孝
山下　健太郎
医師
ｱﾚﾙｷﾞｰ科医長
二村　昌樹(併)
ﾘｳﾏﾁ科医長
（欠）
小児科医長
前田　尚子
二村　昌樹(併)
医師
外科医長
末永　雅也
服部　正嗣
医師
救急集中治療科医長
鈴木　秀一
金原　佑樹
医師
形成外科医長
（欠）
整形外科医長
小嶋　俊久（併）
医師
脳神経外科医長
倉光　俊一郎
医師
呼吸器外科医長
上野　陽史
医師
心臓血管外科医長
萩原　啓明
中山　智尋
医師
小児外科医長
（欠）
皮膚科医長
藤城　里香
医師
泌尿器科医長
吉野　能（併）
医師

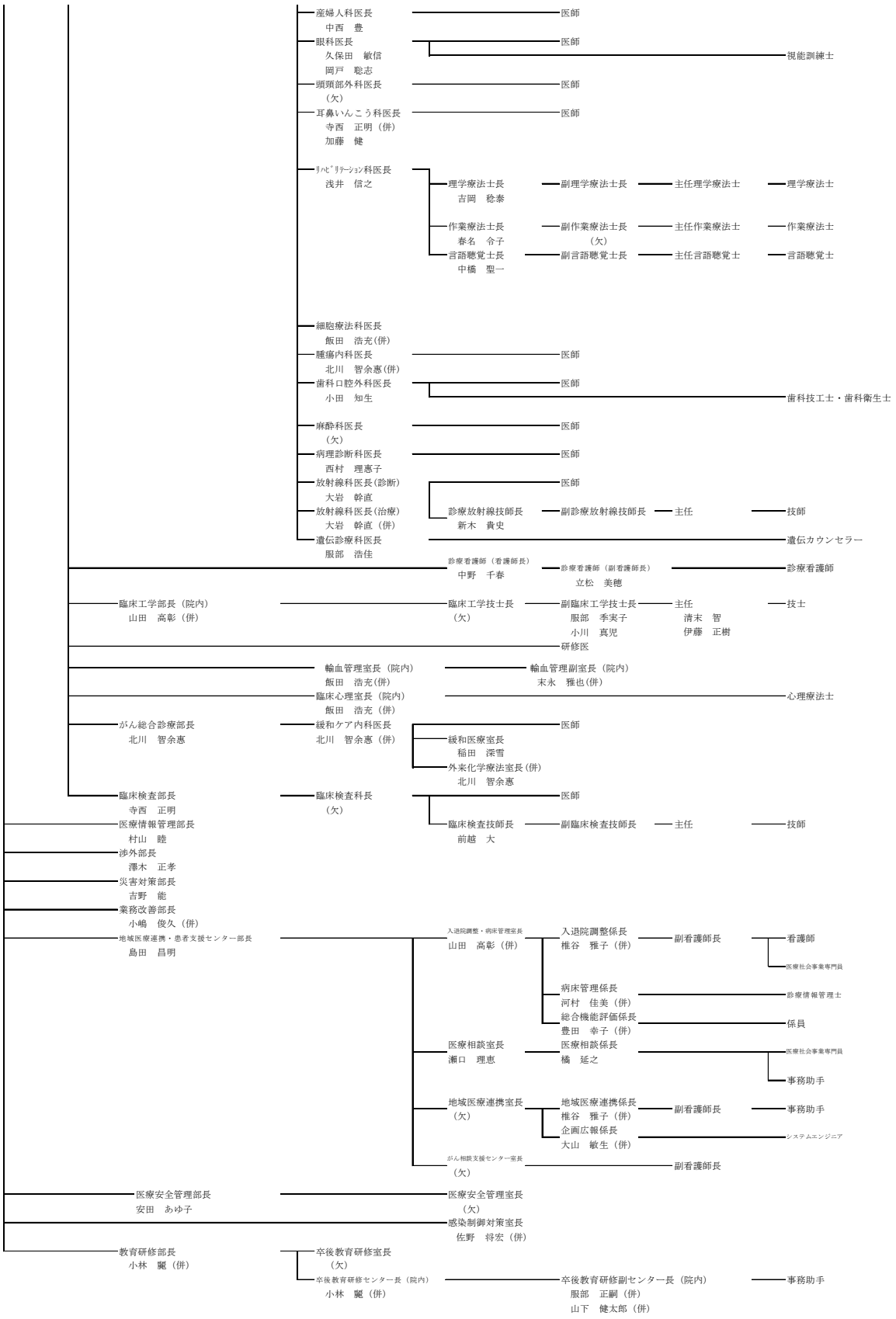
産婦人科医長
中西　豊
医師
眼科医長
久保田　敏信
岡戸　聡志
医師
視能訓練士
頭頭部外科医長
（欠）
医師
耳鼻いんこう科医長
寺西　正明（併）
加藤　健
医師
ﾘﾊﾋﾞﾘﾃｰｼｮﾝ科医長
浅井　信之
理学療法士長
吉岡　稔泰
副理学療法士長
主任理学療法士
理学療法士
作業療法士長
奉名　令子
副作業療法士長
（欠）
主任作業療法士
作業療法士
言語聴覚士長
中橋　聖一
副言語聴覚士長
主任言語聴覚士
言語聴覚士
細胞療法科医長
飯田　浩充(併)
腫瘍内科医長
北川　智余惠(併)
医師
歯科口腔外科医長
小田　知生
医師
歯科技工士・歯科衛生士
麻酔科医長
（欠）
医師
病理診断科医長
西村　理惠子
医師
放射線科医長(診断)
大岩　幹直
医師
放射線科医長(治療)
大岩　幹直（併）
診療放射線技師長
新木　貴史
副診療放射線技師長
主任
技師
遺伝診療科医長
服部　浩佳
遺伝カウンセラー
診療看護師（看護師長）
中野　千春
診療看護師（副看護師長）
立松　美穂
診療看護師
臨床工学部長（院内）
山田　高彰（併）
臨床工学技士長
（欠）
副臨床工学技士長
服部　季実子
小川　真児
主任
清末　智
伊藤　正樹
技士
研修医
輸血管理室長（院内）
飯田　浩充(併)
輸血管理副室長（院内）
末永　雅也(併)
臨床心理室長（院内）
飯田　浩充（併）
心理療法士
がん総合診療部長
北川　智余惠
緩和ケア内科医長
北川　智余惠（併）
医師
緩和医療室長
稲田　深雪
外来化学療法室長(併)
北川　智余惠
臨床検査部長
寺西　正明
臨床検査科長
（欠）
医師
臨床検査技師長
前越　大
副臨床検査技師長
主任
技師
医療情報管理部長
村山　睦
渉外部長
澤木　正孝
災害対策部長
吉野　能
業務改善部長
小嶋　俊久（併）
地域医療連携・患者支援センター部長
島田　昌明
入退院調整・病床管理室長
山田　高彰（併）
入退院調整係長
椎谷　雅子（併）
副看護師長
看護師
医療社会事業専門員
病床管理係長
河村　佳美（併）
診療情報管理士
総合機能評価係長
豊田　幸子（併）
係員
医療相談室長
瀬口　理恵
医療相談係長
橘　延之
医療社会事業専門員
事務助手
地域医療連携室長
（欠）
地域医療連携係長
椎谷　雅子（併）
副看護師長
事務助手
企画広報係長
大山　敏生（併）
システムエンジニア
がん相談支援センター室長
（欠）
副看護師長
医療安全管理部長
安田　あゆ子
医療安全管理室長
（欠）
感染制御対策室長
佐野　将宏（併）
教育研修部長
小林　麗（併）
卒後教育研修室長
（欠）
卒後教育研修センター長（院内）
小林　麗（併）
卒後教育研修副センター長（院内）
服部　正嗣（併）
山下　健太郎（併）
事務助手

（3）事務部

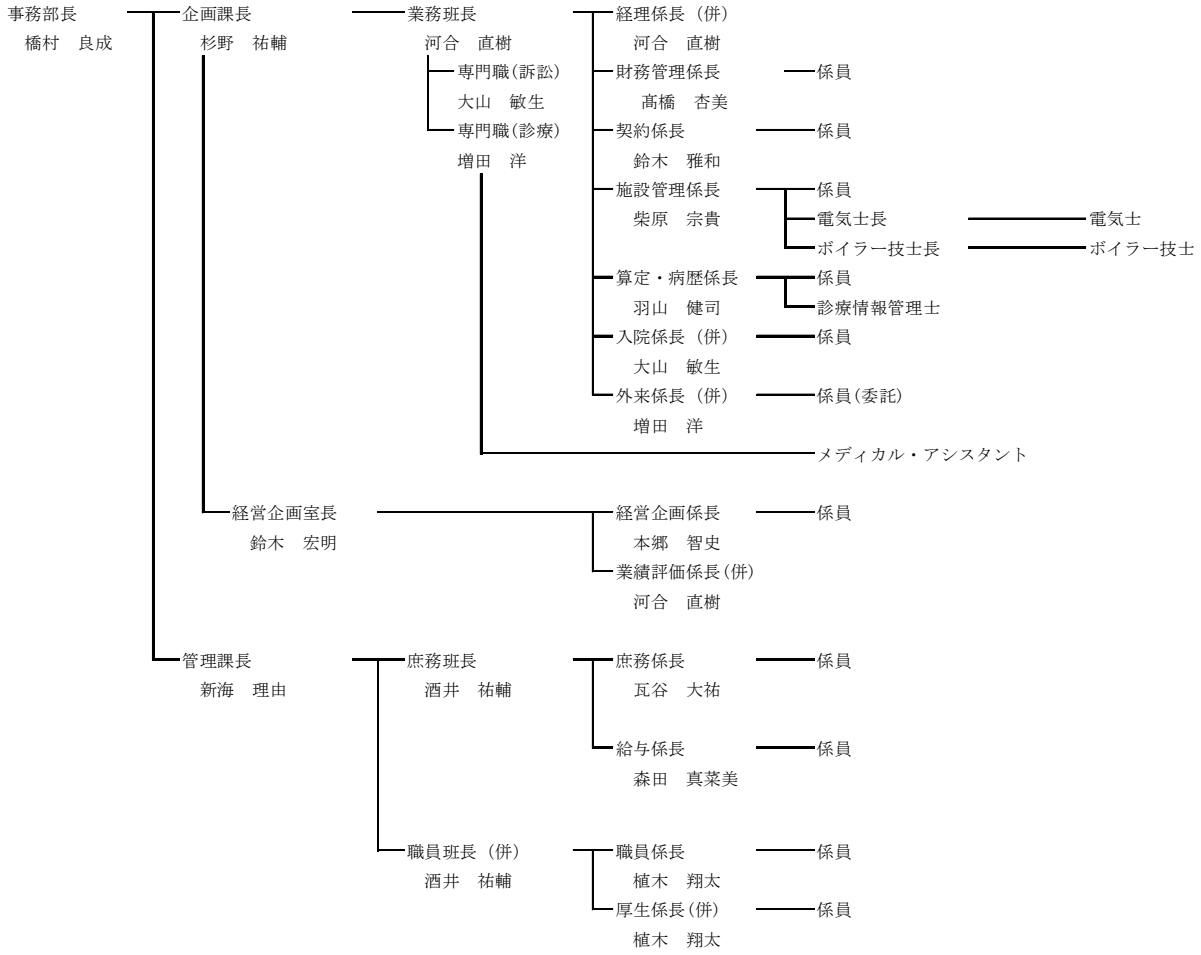
事務部長
橋村　良成
企画課長
杉野　祐輔
業務班長
河合　直樹
専門職(訴訟)
大山　敏生
専門職(診療)
増田　洋
経理係長（併）
河合　直樹
財務管理係長
髙橋　杏美
係員
契約係長
鈴木　雅和
係員
施設管理係長
柴原　宗貴
係員
電気士長
電気士
ボイラー技士長
ボイラー技士
算定・病歴係長
羽山　健司
係員
診療情報管理士
入院係長（併）
大山　敏生
係員
外来係長（併）
増田　洋
係員(委託)
メディカル・アシスタント
経営企画室長
鈴木　宏明
経営企画係長
本郷　智史
係員
業績評価係長(併)
河合　直樹
管理課長
新海　理由
庶務班長
酒井　祐輔
庶務係長
瓦谷　大祐
係員
給与係長
森田　真菜美
係員
職員班長（併）
酒井　祐輔
職員係長
植木　翔太
係員
厚生係長(併)
植木　翔太
係員

（4）看護部



退院調整看護師長	椎谷　雅子
副看護師長	中村　和美
がん相談支援ｾﾝﾀｰ室副看護師長	吉田　美紀
病床管理看護師長	河村　佳美
専任教育担当副看護師長	大村　梢
緩和医療室副看護師長	（欠）
副看護師長	松野　英美
地域医療連携室看護師長	豊田　幸子
副看護師長	（欠）
医療安全管理室副看護師長	森永　めぐみ
感染対策制御室看護師長	（欠）
副看護師長	矢野　友美
副看護師長	浅田　瞳
臨床研究支援室副看護師長	佐藤　聖子
皮膚・排泄ケア副看護師長	山口　梨乃
急性・重症専門副看護師長	（欠）
診療看護師看護師長	中野　千春
副看護師長	立松　美穂
副看護師長（研究休職）	佐合　操

（５）臨床研究センター組織図

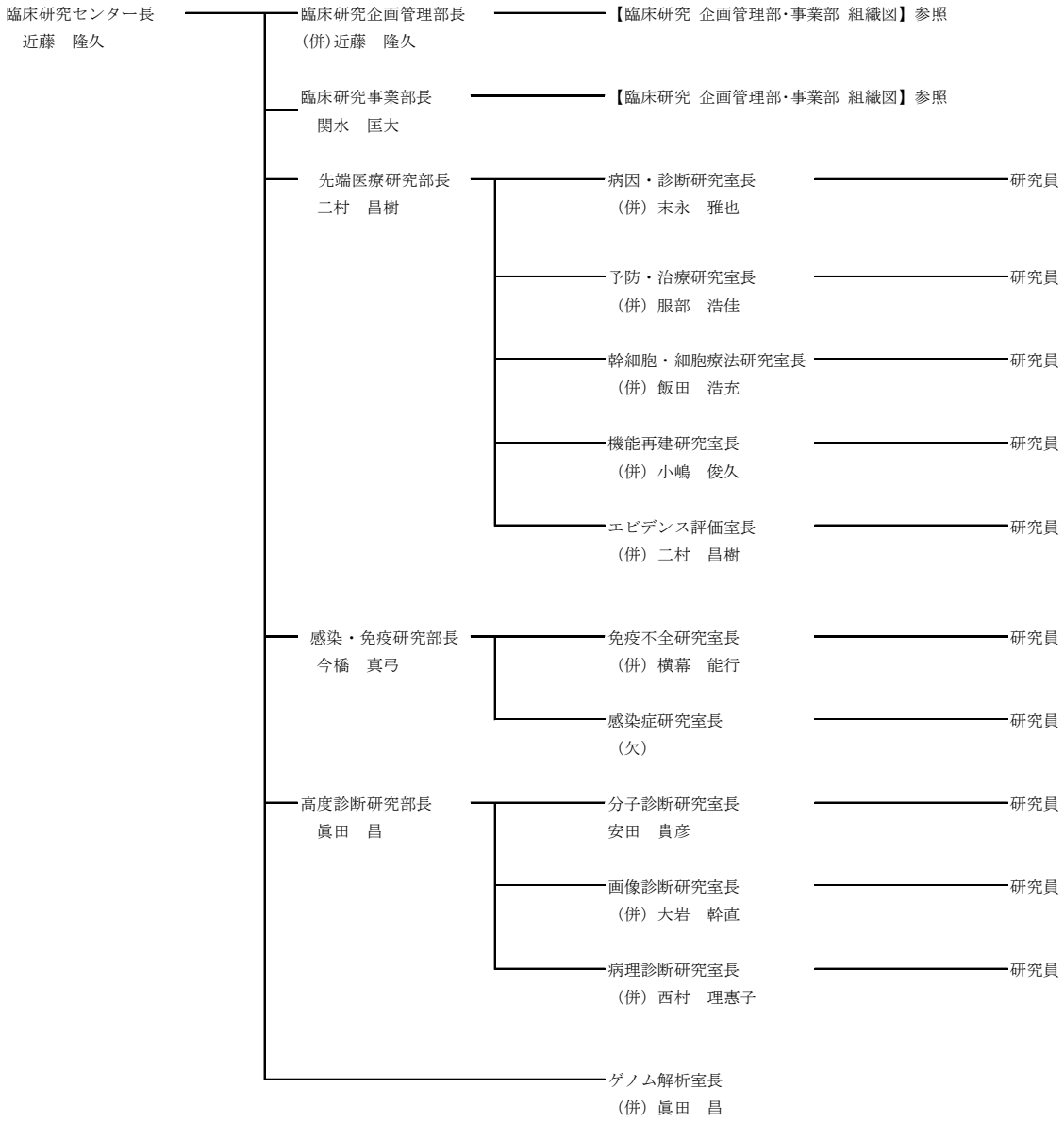

（6）臨床研究 企画管理部･事業部 組織図

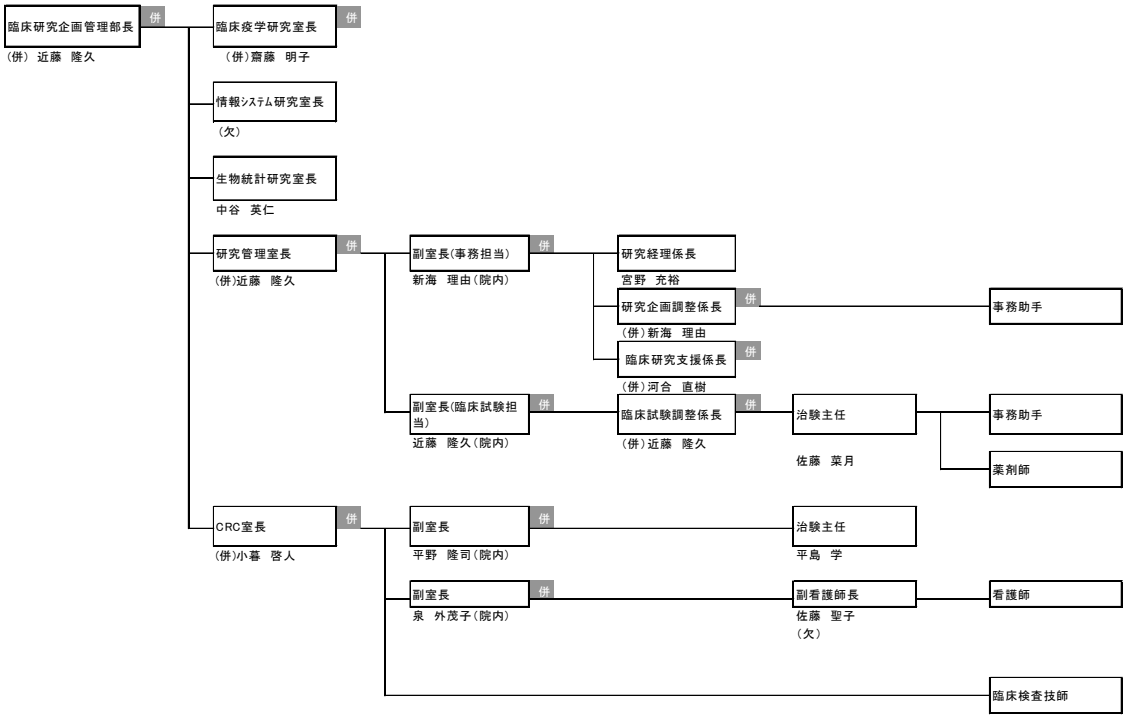

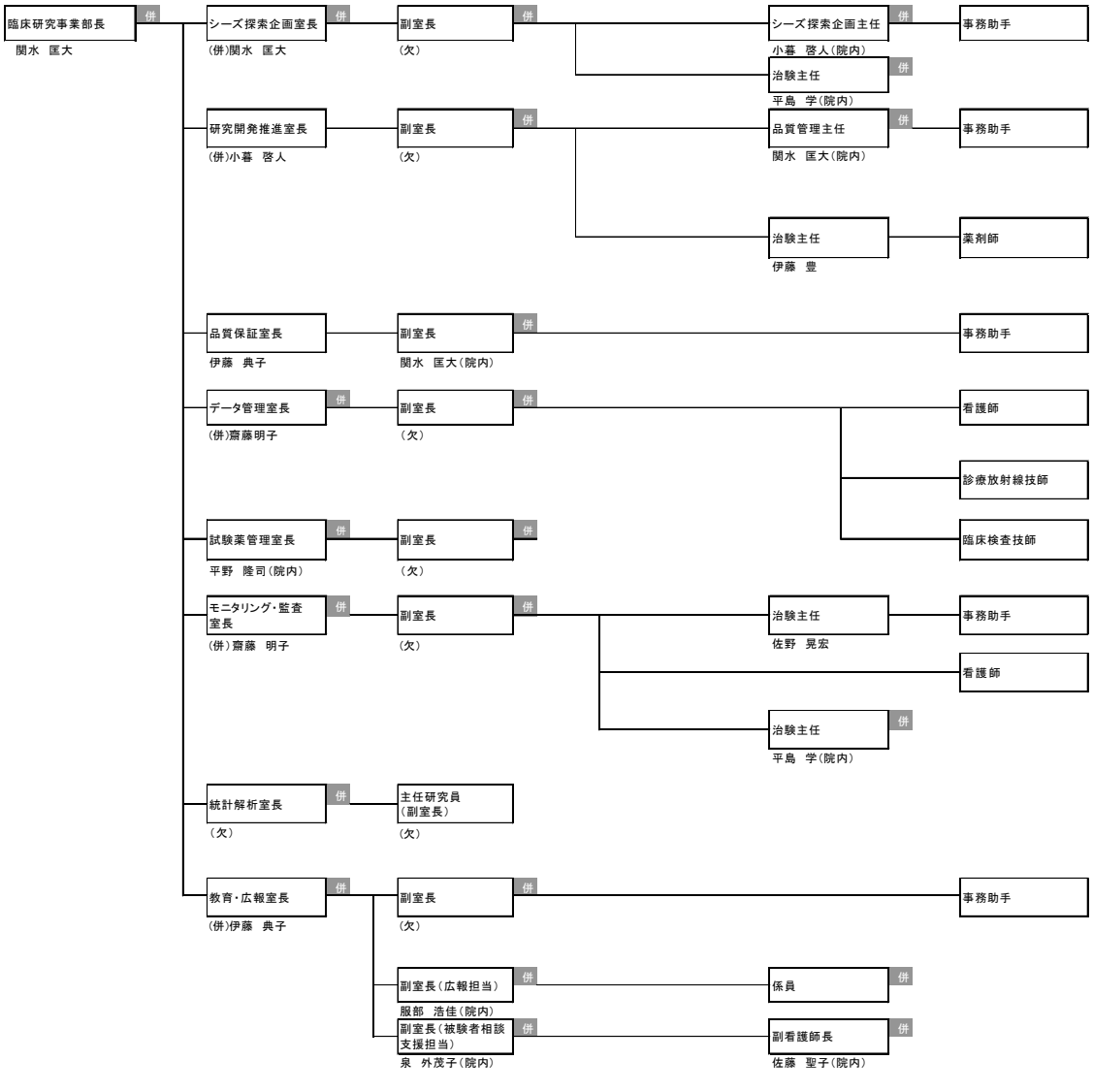

（7）薬剤部組織図

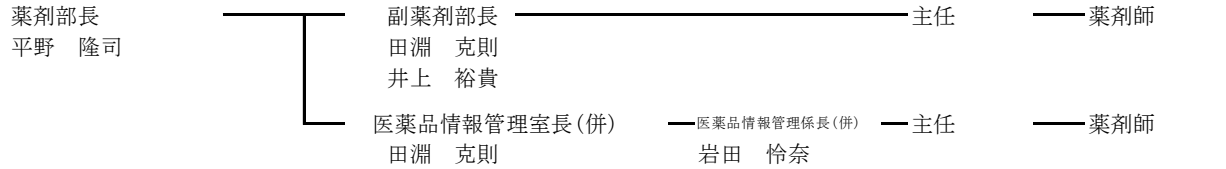

（8）ＣＲＣ室組織図

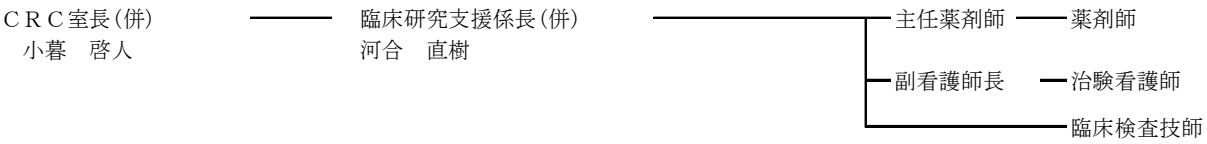

（9）システム管理室組織図



（１０）医療情報管理室組織図



（１１）災害対策室組織図



（１２）医療安全管理部組織図

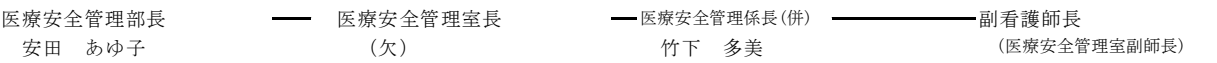

（１３）感染制御対策室組織図



（１４）名古屋がんセンター組織図



（１５）緩和ケアセンター組織図

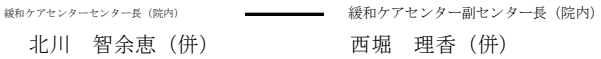

（１６）外来化学療法室組織図



（１７）地域医療連携・患者支援センター部組織図

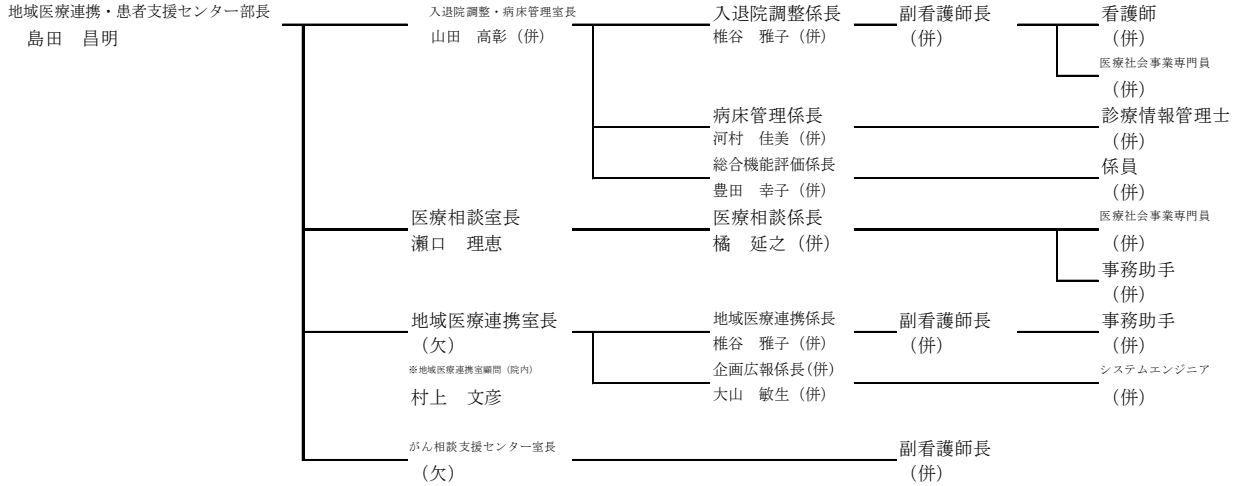

（１８）臨床工学部組織図

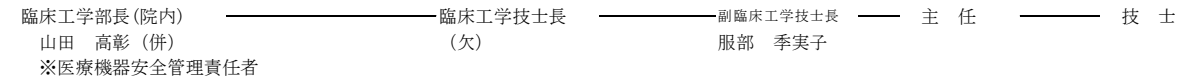

（１９）臨床心理室組織図



（２０）救命救急センター組織図

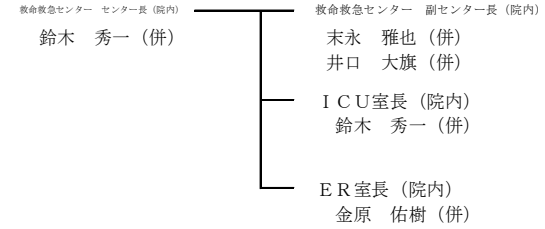

（２１）心臓血管センター組織図

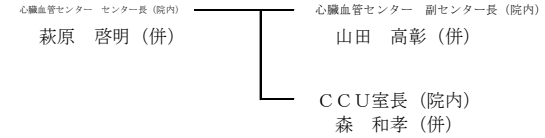

（２２）血液浄化センター組織図



（２３）人工関節センター組織図

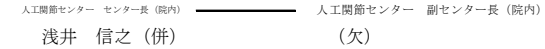

（２４）エイズ治療開発センター組織図

エイズ治療開発センター長（院内）
横幕　能行（併）

（２５）ＨＩＶ長期療養支援室組織図

ＨＩＶ長期療養支援室長（院内）
横幕　能行（併）

（２６）脳卒中センター組織図



（２６）脊椎・脊髄センター組織図



（２７）ブレストセンター組織図



２．職員数

【現員定員表】

令和８年４月１日　現在

区分		常勤定数	現員数			計	備考
			常勤	期間職員	非常勤		
医療職（一）	院長	1	1			1	
	副院長	2	2			2	
	センター長	1	1			1	
	部長	16	17			17	
	医長	37	29			29	○一般医師に育児短時間勤務者４名含む
	医師	113	110		35	145	○一般医師に短時間正職員２名含む
	レジデント					－	
	臨床研修医			27		27	
	後期臨床研修医			22		22	
	シニア医師			2		2	
	計	170	160	51	35	246	
医療職（二）	薬剤部長	1	1			1	○医療技術職員内訳
	薬剤師	42	42		1	43	歯科衛生士　３（うち常勤１、非常勤２）
	診療放射線技師	37	39			39	心理療法士　５(うち常勤２、非常勤３)
	診療Ｘ線技師					－	遺伝カウンセラー　１（うち非常勤１）
	臨床検査技師	45	48		6	54	
	衛生検査技師					－	
	管理栄養士	9	10		1	11	
	理学療法士	24	23			23	○薬剤師に再任用２名含む
	作業療法士	11	9			9	○薬剤師に育児短時間勤務者２名含む
	臨床工学技士	17	15			15	○臨床検査技師に再任用１名含む
	視能訓練士	3	2	1	2	5	○管理栄養士に再任用１名含む
	言語聴覚士	13	11		1	12	
	医療技術職員	8	3		6	9	
	計	210	203	1	17	221	
医療職（三）	総看護師・部長	1	1			1	○看護師には助産師、保健師を含む
	副総看護師・部長	3	3			3	○看護師に再雇用短時間１名含む
	看護師長	25	21			21	○看護師に育児短時間勤務者１４名含む
	副看護師長	53	47			47	○看護師に再任用４名含む
	主任看護師					－	
	看護師	465	499		35	534	
	計	547	571	－	35	606	
事務職	部・課長	3	3			3	○診療情報管理士に育児短時間勤務者１名含む
	室長	1	1			1	
	班長	3	2			2	○非常勤事務助手内訳
	専門職	2	2			2	病院　５１名
	係長	10	9			9	メディカルアシスタント　３１名
	主任					－	
	一般職員	14	19		82	101	
	診療情報管理士	6	6		1	7	
	計	39	42	－	83	125	
技能職	一般職員	9	9			9	
	助手職員				33	33	○ボイラー技士に再任用１名含む
	労務職員					－	○調理師に再任用２名含む
	計	9	9	－	33	42	
教育職	副学校長・教育主事					－	
	教員					－	
	計	－	－	－	－	－	
研究職	センター長					－	
	部長					－	※研究補助者１６名は含まない
	室長	5	2			2	※治験臨床検査技師４名は含まない
	研究員	3			4	4	※治験看護師２名は含まない
	任期付研究員					－	※治験事務助手１８名は含まない
	計	8	2	－	4	6	
福祉職	主任医療社会事業専門職	1	1			1	
	医療社会事業専門職	1	1			1	
	医療社会事業専門員	9	8			8	
	計	11	10	－	－	10	
合計		994	997	52	207	1,256	

３．患者の状況

（１） 入院患者

年度	在院患者数		入院定床（3.31現在）	病床利用率	平均在院日数	病床回転数
	延　数	１日平均				
H28	214,476	587.6	740	79.4	14.8	24.7
H29	214,227	586.9	740	79.3	14.4	25.3
H30	207,476	568.4	728	78.1	14.2	25.7
R1	202,446	553.1	726	76.2	13.6	26.9
R2	169,518	464.4	726	64.0	12.6	29.0
R3	161,103	441.4	656	67.3	12.0	30.4
R4	163,666	448.4	656	68.4	12.5	29.2
R5	163,897	447.8	656	68.3	12.1	30.2
R6	160,638	440.1	656	74.3	12.1	30.2
R7	156,022	427.5	656	65.2	11.3	32.3

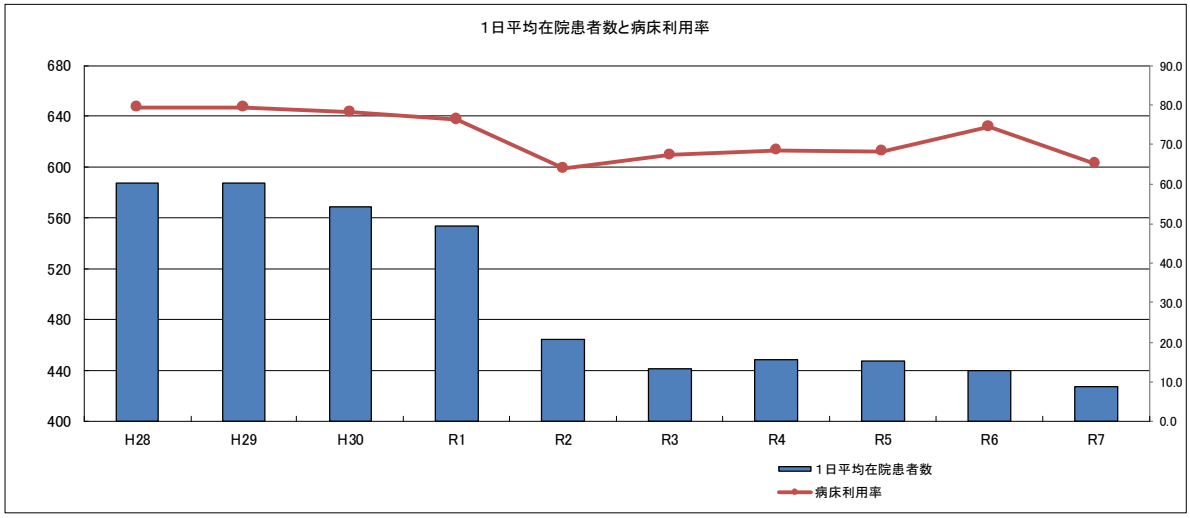

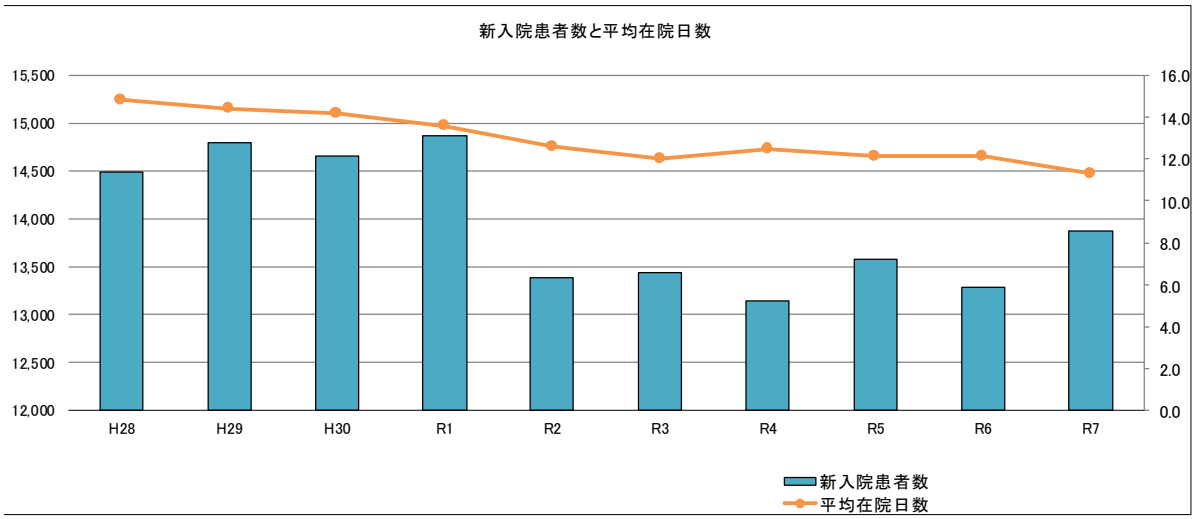

（２） 外来患者

年度	新入院患者数	退院患者数	取扱患者数		入院定床稼働率
			延患者数	１日平均患者数	
H28	14,491	14,499	228,975	627.3	84.8
H29	14,796	14,862	229,089	627.6	84.8
H30	14,657	14,619	222,095	608.5	83.6
R1	14,871	14,909	217,355	593.9	81.8
R2	13,382	13,440	182,958	501.3	69.1
R3	13,438	13,478	174,581	478.3	72.9
R4	13,143	13,144	176,810	484.4	73.8
R5	13,580	13,547	177,444	484.8	73.9
R6	13,288	13,324	173,962	476.6	72.7
R7	13,871	13,863	169,885	477.2	72.7

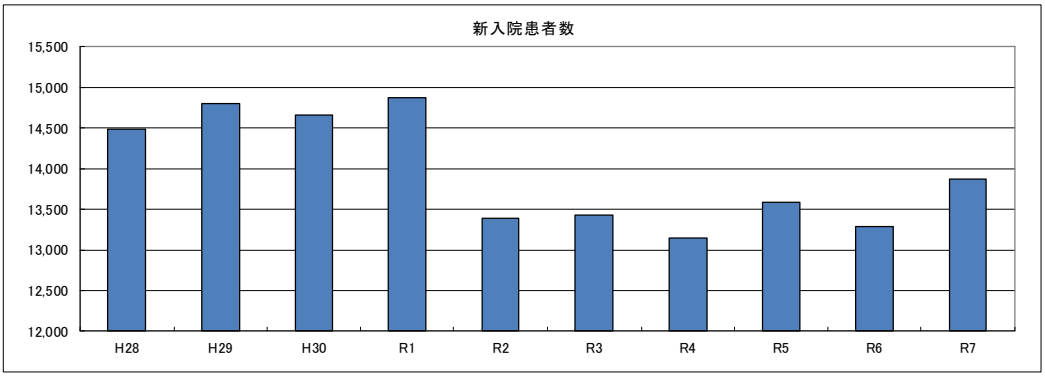

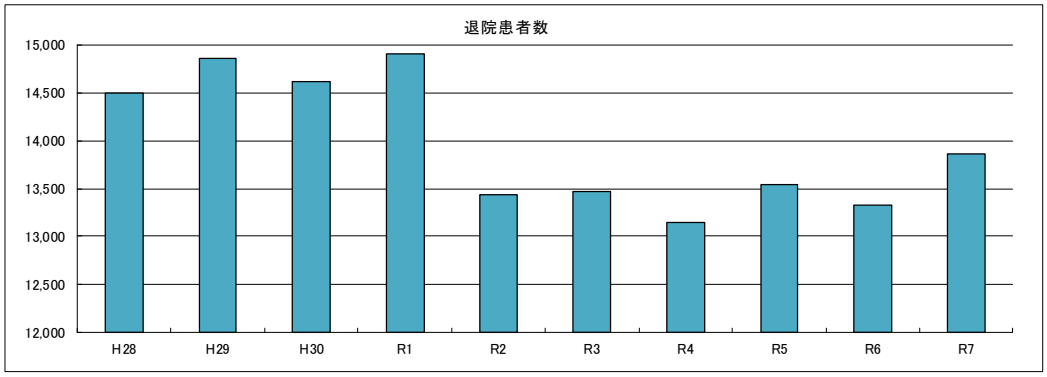

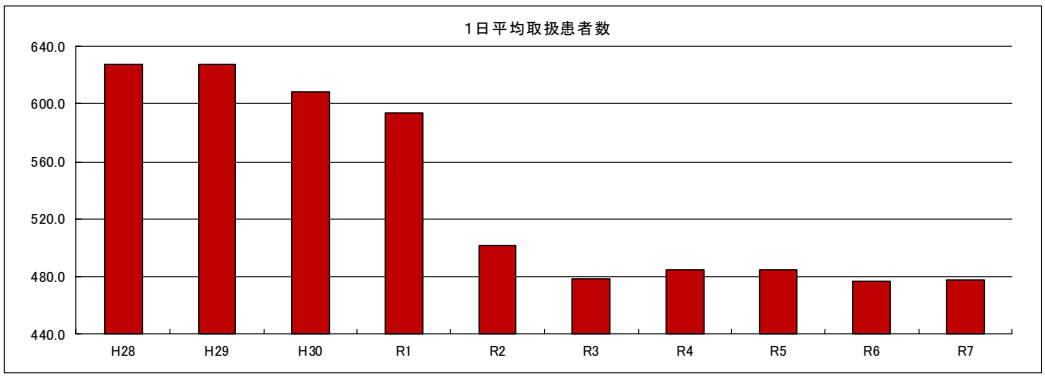

（3） 救急患者

年度	年度計				月平均			
	総数	再掲		救急車受入	総数	再掲		救急車受入
		時間内	時間外			時間内	時間外	
H28	14,550	4,587	9,963	7,786	1,212.5	382.3	797.4	579.6
H29	15,545	4,505	11,040	8,784	1,295.4	375.4	817.3	604.8
H30	16,022	4,514	11,508	9,399	1,335.2	376.2	830.3	648.8
R1	16,267	5,030	11,237	9,664	1,355.6	419.2	920.0	732.0
R2	12,938	4,266	8,672	8,238	1,078.2	355.5	959.0	783.3
R3	12,696	4,215	8,481	8,192	1,058.0	351.3	936.4	805.3
R4	13,375	4,519	8,856	9,279	1,114.6	376.6	738.0	773.3
R5	13,956	4,780	9,176	10,167	1,163.0	398.3	764.7	847.3
R6	14,379	4,578	9,801	10,116	1,198.3	381.5	816.8	843.0
R7	14,161	3,410	10,751	10,141	1,180.1	284.2	895.9	845.1

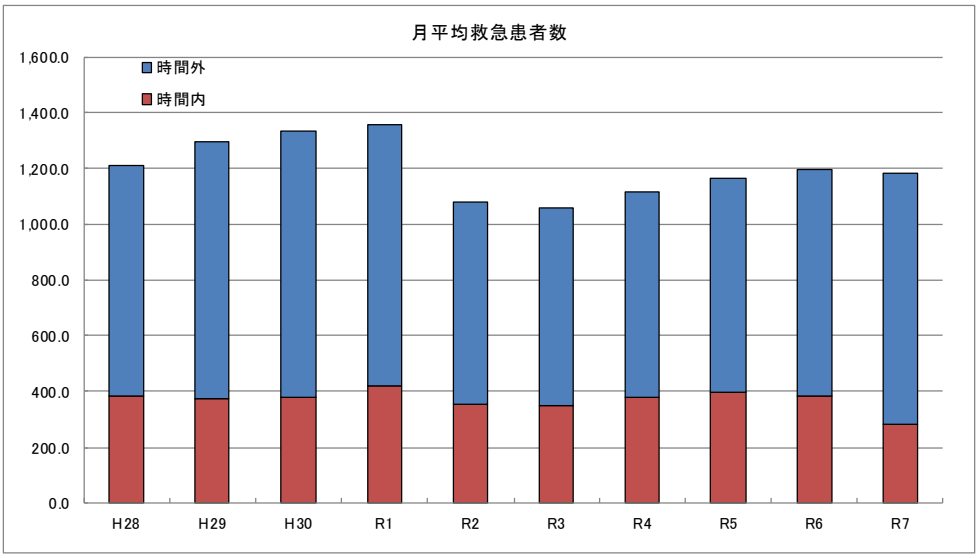

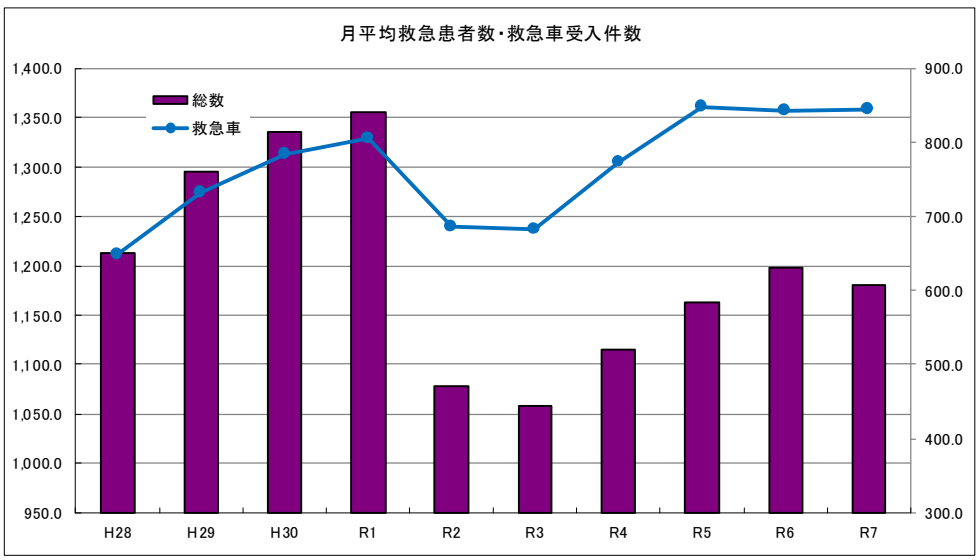

４．麻酔・手術・分娩件数等

（１）麻酔件数

区　　分	H28年度	H29年度	H30年度	R1年度	R2年度	R3年度	R4年度	R5年度	R6年度	R7年度
全　身　麻　酔	2,509	2,541	2,538	2,585	2,244	2,301	2,243	2,259	2,397	2,530
脊　椎　麻　酔	741	737	739	945	838	895	926	839	870	936
局　所　麻　酔	2,368	2,316	2,480	2,525	2,306	2,229	2,306	2,343	2,452	2,533
無　　麻　　酔	0	0	0	0	0	0	0	0	0	0
計	5,618	5,594	5,757	6,055	5,388	5,425	5,475	5,441	5,719	5,999
1　日　平　均	23.1	23.0	23.6	25.2	22.2	22.4	22.5	22.4	23.5	24.8

（２）手術件数

診　療　科	H28年度	H29年度	H30年度	R1年度	R2年度	R3年度	R4年度	R5年度	R6年度	R7年度
一　般　外　科 ※乳腺外科含	986	927	989	1,046	974	979	929	953	910	930
胸　部　外　科	135	123	132	127	126	139	128	133	122	88
小　児　外　科	8	13	15	11	11	5	5	6	9	5
心　臓　外　科	103	102	110	119	109	98	102	115	102	98
整　形　外　科	947	1,001	1,014	1,045	874	917	973	881	983	925
産　婦　人　科	163	152	142	166	159	170	156	126	120	161
耳　鼻　咽　喉　科	304	334	355	341	235	242	232	255	306	316
泌　尿　器　科	473	503	572	678	648	679	711	647	652	811
脳　神　経　外　科	482	480	486	527	419	397	368	414	473	534
歯　　科	106	81	99	97	65	69	67	83	86	111
皮　　膚　　科	43	44	62	43	52	39	47	60	68	59
眼　　科	1,610	1,465	1,364	1,483	1,337	1,351	1,470	1,507	1,678	1,651
内　　科	258	369	415	371	379	339	286	259	209	310
麻　　酔　　科	0	0	3	1	0	1	1	2	1	0
計	5,618	5,594	5,758	6,055	5,388	5,425	5,475	5,441	5,719	5,999
指　　数	124.8	124.3	127.9	134.5	119.7	120.5	121.6	120.9	127.0	133.3

（３）分娩件数

		H28年度	H29年度	H30年度	R1年度	R2年度	R3年度	R4年度	R5年度	R6年度	R7年度
分　娩	件　数	139	130	145	176	137	113	96	59	58	0
	指　数	26.7	25.0	27.8	33.8	26.3	21.7	18.4	11.3	11.1	0.0

＊指数は12年度(521件)を100として

５．１人１日平均診療点数

区　分			H27年度	H28年度	H29年度	H30年度	R1年度	R2年度	R3年度	R4年度	R5年度	R6年度	R７年度
入院	基　本		4,337.8	4,473.1	4,491.8	4,587.9	4,619.3	5,010.2	5,151.1	5,498.3	5,667.8	5,592.4	5,893.5
	特掲	A	275.9	168.8	190.4	200.8	225.5	195.3	323.6	290.8	376.6	244.1	319.8
		B	26.5	22.4	20.7	18.6	21.0	23.0	27.2	25.3	24.9	24.4	23.7
		C	87.0	69.9	68.3	72.1	73.6	97.9	140.4	129.1	104.4	89.8	91.0
		D	1,823.8	1,911.4	1,911.2	2,051.4	2,193.8	2,335.0	2,432.4	2,349.2	2,312.9	2,598.4	2,785.0
		計	2,213.2	2,172.5	2,190.6	2,342.9	2,513.9	2,651.2	2,923.6	2,794.4	2,818.8	2,956.7	3,219.5
	合　計		6,551.0	6,645.6	6,682.4	6,930.8	7,133.2	7,661.4	8,074.7	8,292.7	8,486.6	8,549.1	9,113.0
外来	基　本		254.5	261.9	278.6	286.0	289.2	310.0	326.0	343.1	348.3	343.9	347.3
	特掲	A	648.2	694.8	782.5	791.3	965.8	1,067.9	1,125.6	1,165.8	1,251.1	1,190.1	1,422.4
		B	262.3	256.9	274.2	272.6	270.9	275.2	292.8	294.7	300.6	319.2	327.7
		C	408.4	409.1	422.6	436.3	438.9	480.3	520.0	519.7	520.5	542.0	557.3
		D	97.9	102.1	109.1	106.7	112.4	109.5	105.7	107.9	99.6	108.5	118.8
		計	1,416.8	1,462.9	1,588.4	1,606.9	1,788.0	1,932.9	2,044.1	2,088.1	2,171.8	2,159.8	2,426.2
	合　計		1,671.3	1,724.8	1,867.0	1,892.9	2,077.2	2,242.9	2,370.1	2,431.2	2,520.1	2,503.7	2,773.5

６．経常収支

（単位：千円）

項　目　　年　度		平成28年度	平成29年度	平成30年度	令和元年度	令和2年度
Ⅰ．経常収益	診療業務収益	20,154,407	20,823,782	20,753,911	21,318,913	21,131,125
	教育研修業務収益	204,612	216,707	218,937	207,982	7,932
	臨床研究業務収益	1,694,164	1,468,382	1,241,461	1,133,580	1,237,017
	その他経常収益	102,301	102,606	218,017	205,716	191,229
	計	22,155,484	22,611,477	22,432,326	22,866,191	22,567,303
Ⅱ．臨時利益		0	982	13,166	0	0
Ⅲ．目的積立金		0	0	0	0	0
取崩額						
Ⅳ．経常費用	診療業務費	20,354,819	20,751,241	20,640,648	20,924,885	20,358,854
	看護師等養成所	227,841	242,751	209,546	155,632	0
	運営費					
	研修活動費	48,802	40,459	38,347	41,287	41,501
	臨床研究業務費	1,567,836	1,478,519	1,251,172	1,207,583	1,011,849
	一般管理費	0	0	0	0	0
	その他経常費用	130,315	141,929	166,713	147,058	126,920
	計	22,329,613	22,654,899	22,306,426	22,476,445	21,539,124
Ⅴ．臨時損失		69,382	143,785	9,269	16,802	15,898
当期純損益		−243,511	−186,225	129,797	372,944	1,012,281
経常収支率		99.2%	99.8%	100.6%	101.7%	104.8%

（単位：千円）

項　目　　年　度		令和3年度	令和4年度	令和5年度	令和6年度	令和7年度
Ⅰ．経常収益	診療業務収益	22,121,663	21,506,030	20,946,671	20,016,827	21,537,024
	教育研修業務収益	0	0	0	0	0
	臨床研究業務収益	1,212,877	1,080,836	1,211,238	1,257,148	1,242,246
	その他経常収益	233,331	223,135	251,514	271,525	366,808
	計	23,567,872	22,810,001	22,409,423	21,545,500	23,146,078
Ⅱ．臨時利益		0	0	124,728	0	0
Ⅲ．目的積立金		0	0	0	0	0
取崩額						
Ⅳ．経常費用	診療業務費	20,485,711	21,143,643	21,142,112	21,523,752	22,532,208
	看護師等養成所	0	0	0	0	0
	運営費					
	研修活動費	41,850	44,002	44,747	46,124	45,599
	臨床研究業務費	944,010	898,379	960,932	1,268,425	1,053,281
	一般管理費	0	0	0	0	0
	その他経常費用	133,141	134,643	135,048	172,736	179,170
	計	21,604,713	22,220,668	22,282,839	23,011,037	23,810,258
Ⅴ．臨時損失		57,743	8,551	41,682	46,797	10,536
当期純損益		1,905,416	580,783	209,630	−1,512,334	−674,716
経常収支率		109.1%	102.7%	100.6%	93.6%	97.2%

７．病棟等運営状況

【現員定員表】

令和８年４月１日　現在

病棟名等		診療科名	病床種別	病床数 医療法	病床数 運営	配置状況 看護師長	副看護師長	看護師 常勤	看護師 再雇用短時間	看護師 非常勤	看護助手 常勤	看護助手 非常勤	計	夜勤体制 2交替	夜勤体制 準夜	夜勤体制 深夜	夜勤回数理論値
病棟	救命救急センター	ＩＣＵ	一般	6	6		2	21				0.83	23.83	○	3	3	4.4
		ＨＣＵ		22	20	1	2	45					48	○	5	5	6.0
	東４階病棟	産婦人科、乳腺外科、混合	一般	46	0								0				
	心臓血管センター	ＣＣＵ	一般	6	6		2	18					20	○	3	3	4.7
		循環器科・心臓血管外科		42	42	1	2	29		1.45		2.44	35.89	○	3	3	4.0
	東６階病棟		精神	38	0								0				
	東７階病棟	消化器科、泌尿器科	一般	54	54	1	2	27				3.32	33.32	○	3	3	3.7
	東８階病棟	呼吸器科	一般	54	54	1	2	28.14				1.32	32.46	○	3	3	4.0
	東９階病棟	整形外科、膠原病内科	一般	55	55	1	2	29		0.78		1.66	34.44	○	3	3	4.0
	特室病棟	混合	一般	51	51	1	3	30				2.49	36.49	○	4	4	4.1
	西５階病棟	小児科、総合内科、腎臓内科	一般	44	44	1	2	31.24				0.83	35.07	○	3	3	3.6
	西６階病棟	脳神経外科、眼科、耳鼻咽喉科、歯科	一般	51	51	1	2	34				1.66	38.66	○	4	4	3.7
	西７階病棟	外科、消化器科、泌尿器科	一般	54	54	1	2	32		1.63		2.49	39.12	○	3	3	3.4
	西９階病棟	脳神経内科、膠原病内科、糖尿病・内分泌内科	一般	55	53	1	2	34		0.52		0.83	38.35	○	4	4	4.3
	中３階病棟	血液内科	一般	40	40	1	2	29				1.66	33.66	○	3	3	3.9
	中２階病棟	混合	一般	38	0								0				
	病棟合計			656	530	11	27	387.38	0	4.38	0	19.53	449.29				－
その他	病棟以外	看護部長				1							1				
	病棟以外	副看護部長				3		1				5.43	9.43				
	外来部門	一般外来				3	7	28.43		19.87			58.30				
	外来部門	救急外来					1	22					23				
	手術室					1	2	33.62					36.62				
	医療安全管理室					1	1	1					3				
	地域医療連携室	医療連携係				1							1				
	地域医療連携室	退院調整係				1	1	3.9					5.9				
	感染対策室	感染管理（認定）					2						2				
	治験管理室	モニタリング支援・データ管理					1	10		0.91			11.91				
	その他	教育担当				1	1						2				
	その他	病床管理室				1		2					3				
	その他	がん性疼痛（認定）					2						2				
	その他	皮膚・排泄ケア（認定）					1						1				
	その他	診療看護師				1	1	3		0.78			5.78				
	病棟以外合計					14	20	104.95	0	21.56	0	5.43	165.94				
合計						25	47	492.33	0	25.94	0	24.96	615.23				