



# 通院支援アプリ

## HOPE LifeMark-コンシェルジュを導入しました！

スマートフォンのアプリを使って快適な通院をサポートします。  
ぜひご利用ください。

### 予約日お知らせ機能 (アラートリマインド)

検査や診察の前日に、予約のお知らせや注意事項を通知します。

※スマートフォンの通知設定を許可する必要があります。



### スマートチェックイン

玄関付近にあるQRコードをアプリで読み取って再来受付することができます。

※対応時間 午前10時～午後5時



### 診察状況お知らせ

診察の待ち状況をどこでも確認でき、診察順番が近づくと、通知が届きます。

※スマートフォンの通知設定を許可する必要があります。



### らくらく会計


事前にクレジットカードを登録しておく、後払い機能が利用できます。

※診察後、計算窓口へ基本スケジュール等書類一式を提出してからお帰りください。



### 予約確認

いつでもアプリ上で予約の確認することができます。



2019年3月						
			1	2		
3	4	5	6	7	8	9
10	11	12	13	14	15	16
17	18	19	20	21	22	23
24	25	26	27	28	29	30
31						

### 予約変更

診察のみの予約の場合、アプリで予約変更の申し出が可能です。病院側で空き状況を確認し、アプリへ変更の可否を通知します。

※一部の予約枠を除きます。



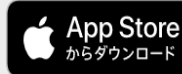
# QRコードで簡単登録♪ ご利用案内

## Step1 アプリをインストール

登録開始  
Start



iOS



Android



※本アプリはタブレットには対応しておりません。

HOPE コンシェルジュ


検索

## Step2 病院登録用QRコードを読み取る

コンシェルジュ専用窓口へスマートフォンと診察券をお持ちください。  
QRコードを提示しますので、アプリ画面で読み取っていただきます。



「初回の方はこちら」  
をタップします。



「次へ」をタップし  
ます。




窓口の専用端末で  
表示するQRコード  
を読み取ります。



ご自身の情報に間違い  
がないことを確認し、  
「次へ」をタップし  
ます。

## Step3 アプリ内で利用者登録

利用規約への同意、ログインIDとパスワードを設定します。




利用規約をお読み  
いただき、同意に  
チェックを入力、  
「次へ」をタップ  
します。



ログインIDと  
パスワードを入力し「登録」をタ  
ップします。



登録する内容を確認  
し、「はい」をタ  
ップします。



登録完了です。  
「OK」をタップす  
ると、ログイン画面  
へ移動します。

登録完了  
finished