

## 第23回名古屋医療センター緩和ケア研修会の開催について

当院におきましては、従前より「がん診療連携拠点病院事業」の一環として、がん診療に携わる医師及びその他関係職種を対象とした緩和ケア研修会を開催しております。今年度の緩和ケア研修会につきまして、下記のとおり開催することとなりました。

### 記

1. 開催日 令和7年8月30日(土)
2. 開催場所 独立行政法人国立病院機構名古屋医療センター  
外来管理棟5階 講堂
3. 対象者 がん診療に携わる医師・歯科医師及びその他の医療従事者  
定員30名
4. 参加費 無料 (昼食は各自でご準備願います。)
5. 服装 カジュアルな服装(白衣やスクラブは控えてください)
6. 申込方法 「緩和ケア研修会参加申込書」に必要事項(臨床経験年数と緩和ケア経験年数)を記載し、e-learning修了証書を添付の上、事務局までご提出下さい。  
⇒ (注) e-learningを受講し、修了していることが参加要件となります。過去2年間の間にe-learningを受講した方はe-learning修了証書を提出頂ければ、集合研修のみの参加で結構です。  
e-learningのURLは <https://peace.study.jp/rpv/>になります。  
上記URLにアクセスし、e-learningを修了してください。  
e-learningの受講方法は、別添の資料を参照下さい。
7. 申込期限 令和7年8月15日(金)  
定員に達した場合期限前に申し込みを締め切ります。

#### 申し込み、問い合わせ先

〒460-0001名古屋市中区三の丸四丁目1番1号  
独立行政法人国立病院機構  
名古屋医療センター  
事務部管理課 職員係長  
TEL:052-951-1111 (内線2214)  
FAX: 052-951-0664

## 緩和ケア研修会プログラム（予定）

※ 受付は8:45 ～ 9:00 会場前で行います

開始時間	終了時間	所要時間	内容
9:00	9:15	15	開会・開催にあたって
9:15	9:35	20	アイスブレイキング
9:35	10:25	50	e-learningの復習・質問
10:25	10:35	10	休憩
10:35	12:35	120	コミュニケーション
12:35	13:25	50	昼食
13:25	14:55	90	全人的苦痛に対する緩和ケア
14:55	15:10	15	休憩
15:10	16:40	90	療養場所の選択と地域連携
16:40	16:50	10	休憩
16:50	17:10	20	がん患者等への支援
17:10	17:30	20	ふりかえりと修了式

## e-learning 受講の流れ

- 1、「PEACEプロジェクト 緩和ケア」で検索してください。  
PEACEプロジェクトのホームページから  
画面上の[新指針緩和ケア研修会e-learning]に入ってください
- 2、新規登録をする。  
医師・歯科医師とそれ以外の医療従事者では登録フォームが異なりますので注意してください。
- 3、登録が済んだら、登録したログインIDとパスワードでeラーニングに入ります。まずプレアンケートを終了します。
- 4、コンテンツに進み、必修の10コンテンツと選択の2コンテンツを終了してください。  
最後に修了テストをしてください（それぞれのコンテンツの到達度テストの問題から出題されます）。
- 5、修了テストに合格すると修了証の発行が可能になります
- 6、これで集合研修の申し込みが可能になります。  
(e-learning修了証書は、集合研修の申し込み時に提出が必要となります。)
- 7、修了証書を添えて参加申込書を提出してください

## 第23回名古屋医療センター緩和ケア研修会参加申込書

必ずe-learningを修了証書添付して下さい。

【開催日時】 令和7年8月30日（土） 9:00 ～ 17:30

令和 年 月 日

1	施設名	
2	診療科（医師の場合のみ）	
3	（フリガナ） 受講者氏名	
4	生年月日（性別） ※受講日時点の年齢	年 月 日生 歳 男・女
5	医籍登録番号 （医師・歯科医師のみ）	
6	臨床経験	年
7	緩和ケア経験	年

※ 研修修了者（医師及び歯科医師）は、県のホームページ等に所属や氏名を公開されますので、公開することの可否について記載願います。

⇒可否のどちらかに○を  
お願い致します。

可 ・ 否

〈提出先〉

〒460-0001

名古屋市中区三の丸四丁目1番1号

独立行政国立病院機構名古屋医療センター

管理課 職員係長

TEL：（052）951-1111

FAX：（052）951-0664



それでは受講生が、具体的にどのように緩和ケア研修会を受講していけば良いのか、順を追って見ていくことにしましょう。

## e-learningを受講する

- 受講者はまずe-learningサイトに受講者登録を行う
  - － 医師・歯科医師用の登録フォーム
  - － 医師・歯科医師以外の登録フォーム
  - － すでに緩和ケア研修会を受講済の人も登録することが可能

eラーニングは、パソコンからはもちろん、タブレットやスマートフォンでも受講が可能です。

研修会を受講するには、まずeラーニングサイトに受講者登録を行う必要があります。

医師・歯科医師と、それ以外の医療従事者では、登録フォームが異なりますので、注意が必要です。

また、すでに緩和ケア研修会を受講済みの方も、継続学習のため、新たにeラーニングサイトに登録することが可能です。



まず、eラーニングのトップページの新規登録部分から、医師・歯科医師の方は「医師・歯科医師」ボタンを、それ以外の医療従事者の方は「医師・歯科医師以外の医療従事者」ボタンをクリックします

ここでは「医師・歯科医師」ボタンをクリックしてみましょう

## ●新指針に準拠した緩和ケア研修会受講の流れ●

医師・歯科医師の  
緩和ケア研修会 e-learning 新規登録

医師・歯科医師用のe-learning登録フォームです。以下の項目に必要な事項を入力し、登録してください。

Step.1 Step.2

項目の入力 確認と送信

※は、必須入力項目です。

お名前 ※	氏	<input type="text" value="緩和"/>	名	<input type="text" value="太郎"/>
フリガナ ※	ミヨウジ(全角)	<input type="text" value="カンワ"/>	ナマエ(全角)	<input type="text" value="タロウ"/>
性別 ※	♂男 <input type="radio"/> 女 <input type="radio"/>			
生年月日(西暦) ※	<input type="text" value="1980"/> 年 <input type="text" value="6"/> 月 <input type="text" value="24"/> 日 (例:1970 年 01 月 11 日)			
所属施設 ※	<input type="text" value="平和大学付属病院"/>			
所属施設の種別 ※	<input type="text" value="がん診療連携拠点病院"/> 			
所属施設郵便番号	2306 - <input type="text" value="0303"/>			
所属先都道府県	<input type="text" value="(選択してください)"/> 			
所属先住所	<input type="text" value=""/> (例: 大宮市西区土佐場1丁目4-8 日栄ビル 603B 号室)			
所属先電話番号	<input type="text" value=""/> <input type="text" value=""/> - <input type="text" value=""/> <input type="text" value=""/> - <input type="text" value=""/> <input type="text" value=""/> (例: 04-6478-1031 半角でご記入ください)			

eラーニング新規登録フォームが表示されます。

赤色の米印がついている項目は、必須入力項目となっています。

必要な情報をすべて入力していきます

☐ 氏名番号 ※ 123456789 (例 123456789 半角でご記入ください)

緩和ケア研修会受講資格 ☐ これまでに国の定めるe-learningを併用しない緩和ケア研修会を一度でも受講したことがありますが(年度は問いません)

メールアドレス ※ palliativcare@jspm.jp (半角でご記入ください)

メールアドレス(確認) ※ palliativcare@jspm.jp

ログインID ※ kanwataro18 (3文字以上10文字以内の半角英数字または※、で入力してください)  
 (任意のIDを設定してください) ※今後、本IDの文字列は変更できません。E-learning受講時に必ず入力しますのでご注意ください。

ご希望のパスワード ※ \*\*\*\*\* (半角英数字・30文字)

ご希望のパスワード(確認) ※ \*\*\*\*\*

277747 (下の画像の番号を入力してください)

画像認証 ※ 

登録される前に、「個人情報取り扱いについて」をお読みいただき、同意の上で、「同意する」をチェックしてください。  
☐ 同意する ※

以上でよろしければ、次へお進みください

Copyright ©2017 日本緩和医療学会 All rights reserved.

医師・歯科医師の場合には、医籍・歯科医籍番号の入力も必要ですので、ご準備ください。

なお、ログインIDは、修了証書等にも記載されることになりますので、あまり変なIDにしない方が良いでしょう。

必要な項目の入力が済んだら、個人情報の取り扱いについての注意を読み、同意の上で「同意する」にチェックをし、次の画面に進むボタンを押します。

これでe-learningサイトの登録が終了します。

## 厚生労働省 がん等の診療に携わる医師等 に対する緩和ケア研修会 e-learning

本サイトは「がん患者の療・死生観研修に対する緩和ケア研修会の開催通知」（平成29年12月19日付け第130号）と平成29年度がん診療連携拠点病院等における緩和ケアの取組を推進する国策プロジェクトの取組の一つです。がん患者の療・死生観に対する医師、看護師、薬剤師、医療社会福祉士等の研修・教育を行うものとして、緩和ケアについて学ぶ事をその目的と位置づけを定めています。

本会のe-learningは緩和ケアのe-learning（e-learning）と「集合研修」により構成され、原力の確保をもつて、緩和ケア研修会を実施いたします。

このe-Site研修会を完了すると、2年以内にご本人研修進捗状況照会が受け付けられる「進捗照会」が実施されていきます。

## PEACE

● **information**

2017.4.2 [サイト更新のお知らせ](#)

2017.4.2

がん患者の療・死生観に対する緩和ケア研修会開催通知(PDF)

[e-learning研修会への申し込み方法](#)

**研修進捗**

[医師・歯科医師](#)

[医師・歯科医師以外の医療従事者](#)

研修進捗状況の照会方法についてはこちらをご覧ください

**受講者ログイン**

ユーザID

パスワード

**★ログイン**

※研修進捗状況の照会方法についてはこちらをご覧ください

※受講者登録番号で登録したe-learningの受講者となります。受講者IDとは必ずしも一致しません（詳しくはこちら）

**集合研修会主催者  
集合研修進捗照会**

**★ 研修者ログインページへ**

※研修者IDの照会方法はこちらです

※研修者IDの照会方法はこちらです

※研修者IDの照会方法はこちらです

※研修者IDの照会方法はこちらです

登録が済んだら、いよいよeラーニングコンテンツを受講できるようになります。  
eラーニングのトップページの受講者ログイン部分に、先ほど登録した、ユーザーIDとパスワードを入力し、ログインボタンをクリックします。

●新指針に準拠した緩和ケア研修会受講の流れ●

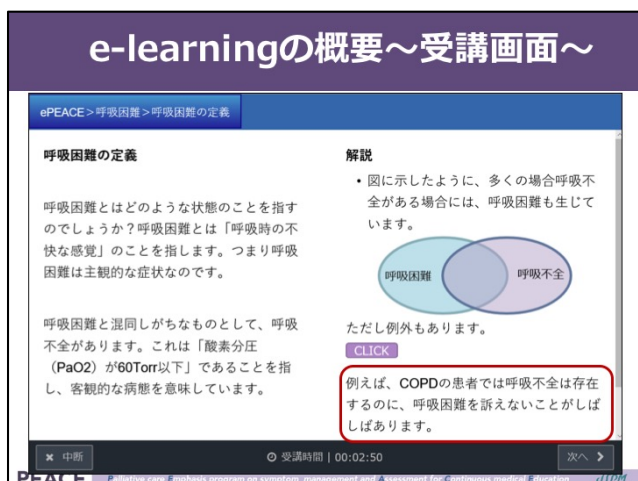


すると、このようなメニュー画面が表示されます。

まず、「プレアンケート」のコンテンツをクリックします。このプレアンケートを終了しなければ、ほかのコンテンツを見ることができませんので注意が必要です。

プレアンケートに回答後は、全てのコンテンツを自由な順番で見ることが可能です。

コンテンツについて、簡単に紹介しておきましょう。



eラーニングのコンテンツは、従来よく見られたような、講義を聞く形式のものではなく、テキストを読み進めていくものとなっています。

画面の所々には、「クリック」ボタンが配置され、ここをクリックすると追加の情報が表示されたりします。このように、受講生が主体的に参加しながら、学んでいくことができる作りとなっています。

さらに深く学びたい人のため、主要論文はPubMedへのリンクが貼られアブストラクトが読めるようになったりもしています。



従来の研修会では、お隣の人と話し合っ意見を出し合ったりしていたのですが、そのように自分が考える時間を作るため、画面のようにテキストを打ち込んで進めていく部分もあります。



## e-learning修了テスト

- 必修10コンテンツ、選択5コンテンツのうち2コンテンツ以上（合計12コンテンツ以上）を受講し、修了テストを受講する
- 修了テストは各コンテンツの到達度テストの問題から出題される
- 基準に達すると合格
  - 不合格の場合には再受験も可能

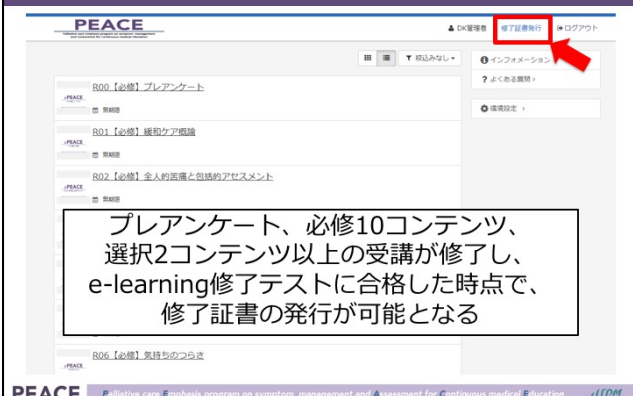
必修の10コンテンツと、選択5コンテンツのうち2コンテンツ以上、つまり合計12コンテンツ以上を受講したのち、修了テストを受講します。

修了テストは、それぞれのコンテンツの到達度テストの問題から出題されます。

合格基準に達すると合格となります。不合格の場合には、できなかった問題を復習し、再受験をしてください。

PEACE Palliative care E-scholarship program on symptom management and Assessment for Continuous medical Education JIPM

## e-learning修了証書発行の仕組み

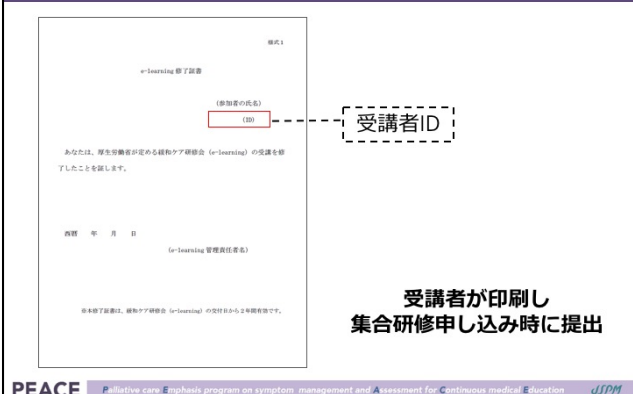


プレアンケート、必修10コンテンツ、選択2コンテンツ以上の受講が終了し、e-learning修了テストに合格した時点で、修了証書の発行が可能となる

プレアンケート、必修10コンテンツ、選択2コンテンツ以上の受講が終了し、e-learning修了テストに合格した時点で、修了証書の発行が可能となります。

画面右上に表示されている「修了書発行」ボタンをクリックすることが可能になりますので、このボタンをクリックして、修了証書を発行してください。

## e-learning修了証書



受講者ID

受講者が印刷し  
集合研修申し込み時に提出

修了証書はご自身のパソコンから印刷をします。

修了日は、修了証発行要件を満たすこととなった日（プレアンケート、必修10コンテンツ、選択2コンテンツ以上の受講が終了し、e-learning修了テストに合格した日）となります。

e-learning修了証書の有効期間は2年間であることを注意してください。



## 集合研修の申し込み

- 集合研修の申し込みを行う
  - 申し込み時にe-learning修了証書の提出が必要
  - e-learning修了証書の有効期限は2年間

PEACE Palliative care Emphasis program on symptom management and Assessment for Continuous medical Education JPM

eラーニング修了後に、がん診療連携拠点病院を中心に開催されている、集合研修への申し込みを行います。

繰り返しになりますが、集合研修申し込み時に、eラーニング修了証書が必要です。また、eラーニング修了証書の有効期限は2年間と定められており、2年以内に開催される集合研修を受講するようにしてください。

## 集合研修後に行うこと

- **e-learningサイトで、ポストアンケートに回答してもらう**
  - これを行うことで、**集合研修の全ての過程が修了したと認められる**となるため、ポストアンケートに回答しなければ、修了証書が発行されない
  - 集合研修終了時に、回答期限がアナウンスされる。必ず期限内に回答すること

PEACE Palliative care Emphasis program on symptom management and Assessment for Continuous medical Education JPM

集合研修終了後に受講生が必ず行う必要があることとして、ポストアンケートへの回答があります。

集合研修終了後に再度eラーニングサイトにログインし、ポストアンケートに回答してください。

このアンケートへの回答をもって、緩和ケア研修会の全ての過程を修了したこととなります。

このアンケートに期限までに回答しなければ、修了証書が発行されませんのでご注意ください。

# PEACE

Palliative care Emphasis program on symptom management and Assessment for Continuous medical Education

以上、新しい緩和ケア研修会の受講方法について解説しました。

eラーニングと集合研修を組み合わせたブレンデッド・ラーニングスタイルとなった、新しい緩和ケア研修会を、是非受講され、緩和ケアについての基本的な知識・技能・態度を身につけていただければと思います。

なお、平成30年度に関しては、旧指針での緩和ケア研修会が開催されている地域や施設もあります。受講に際しては、直接研修会開催施設にお問い合わせください。